



**LOKALNA DIAGNOZA POTRZEB
W OBSZARZE PRZECIWDZIAŁANIA PRZEMOCY
W RODZINIE NA TERENIE
MIASTA I GMINY STRZYŻÓW**

opracowała: Agnieszka Wróblewska

Strzyżów 2021 r.

SPIS TREŚCI

1	WSTĘP	3
2	PODSTAWY PRAWNE	4
3	CELE I METODOLOGIA BADANIA	4
3.1	Zastosowane metody ilościowe	5
3.2	Zastosowane metody jakościowe	6
4	DIAGNOZA – ZASOBY INSTYTUCJONALNE.....	7
4.1	sytuacja demograficzna	7
4.2	Główne problemy społeczne na podstawie danych instytucji	9
4.3	Działania zespołu interdyscyplinarnego	16
4.4	Procedura niebieska karta.....	18
4.5	Pomoc osobom dotkniętym przemocą.....	21
4.6	Działania GKRPA w zakresie przeciwdziałania przemocy w rodzinie i ochrony ofiar przemocy	23
4.7	Zasoby instytucjonalne	24
5	DIAGNOZA – WYNIKI BADAN	25
5.1	Opis próby badawczej	25
5.2	Wyniki badań przeprowadzonych wśród dorosłych mieszkańców gminy.....	28
5.3	wyniki badan ankietowych przeprowadzonych wśród dzieci i młodzieży szkolnej .	36
5.4	Wyniki badan potrzeb przeprowadzonych wśród osób doznających przemocy w rodzinie.....	46
5.5	Wyniki badań potrzeb przeprowadzonych wśród członków Zespołu Interdyscyplinarnego	47
6	WNIOSKI Z BADAŃ.....	51
7	KIERUNKI DZIAŁAŃ I PRZEDSIĘWZIĘCIA.....	53
	ZAŁĄCZNIKI.....	56
	SPIS TABEL I WYKRESÓW	63

1 WSTĘP

Według Ustawy z dnia 29 lipca 2005 roku o przeciwdziałaniu przemocy w rodzinie (art. 2 pkt. 2) przemoc w rodzinie – „to jednorazowe albo powtarzające się umyślnie działanie lub zaniechanie naruszające prawa lub dobra osobiste osób (...), w szczególności narażające te osoby na niebezpieczeństwo utraty życia, zdrowia, naruszające ich godność, nietykalność cielesną, wolność, w tym seksualną, powodujące szkody na ich zdrowiu fizycznym i psychicznym, a także wywołujące cierpienia i krzywdy moralne osób dotkniętych przemocą”.. Przemocą jest więc nie tylko zachowanie powtarzające się, ale również pojedyncze, przemocą jest też zaniechanie działania, które przynosi szkodę innej osobie. Za przemoc uważa się działanie umyślne.

Przemoc wobec osób najbliższych zgodnie z Kodeksem Karnym (Ustawa Kodeks karny z 6 czerwca 1997 r. /Dz.U. 1997 nr 88 poz. 553/) może przybierać następujące formy:

- znęcania się fizycznego lub psychicznego nad osobą najbliższą lub nad inną osobą pozostającą w stałym lub przemijającym stosunku zależności od sprawcy albo nad małoletnim lub osobą nieporadną ze względu na jej stan psychiczny lub fizyczny,
- pozbawienie człowieka wolności,
- grożenie innej osobie popełnieniem przestępstwa na jej szkodę lub szkodę osoby najbliższej,
- uporczywe nękanie innej osoby lub osoby jej najbliższej, wzbudzanie u niej poczucia zagrożenia lub naruszanie jej prywatności,
- podszywanie się pod inną osobę i wykorzystywanie jej wizerunku lub innych jej danych osobowych w celu wyrządzenia jej szkody majątkowej lub osobistej,
- stosowanie przemocy wobec osoby lub używanie gróźb w celu zmuszenia innej osoby do określonego działania, zaniechania lub znoszenia, w tym w celu wymuszenia zwrotu wiarytelności,
- utrwalanie wizerunku nagiej osoby lub osoby w trakcie czynności seksualnej, używanie w tym celu wobec niej przemocy, gróźb lub podstępu, albo rozpowszechnianie bez zgody wizerunku nagiej osoby lub osoby w trakcie czynności seksualnej.

Przemoc w rodzinie jest skomplikowanym i wieloobszarowym zjawiskiem, niezbędne jest więc wielodyscyplinarne i systemowe podejście do tego problemu. Jako złożone zjawisko wymaga systemowego podejścia i zaangażowania szeregu instytucji i służb poszczególnych

szczebli. Skutki przemocy w rodzinie to nie tylko szkody fizyczne, ale również trwałe następstwa w psychice człowieka. Przemoc w rodzinie wywiera więc bardzo duży negatywny wpływ na jej członków, a także na społeczeństwo, dlatego też zadania w zakresie przeciwdziałania przemocy domowej realizowane są przez organy administracji rządowej i jednostki samorządu terytorialnego szczebla gminnego oraz powiatowego.

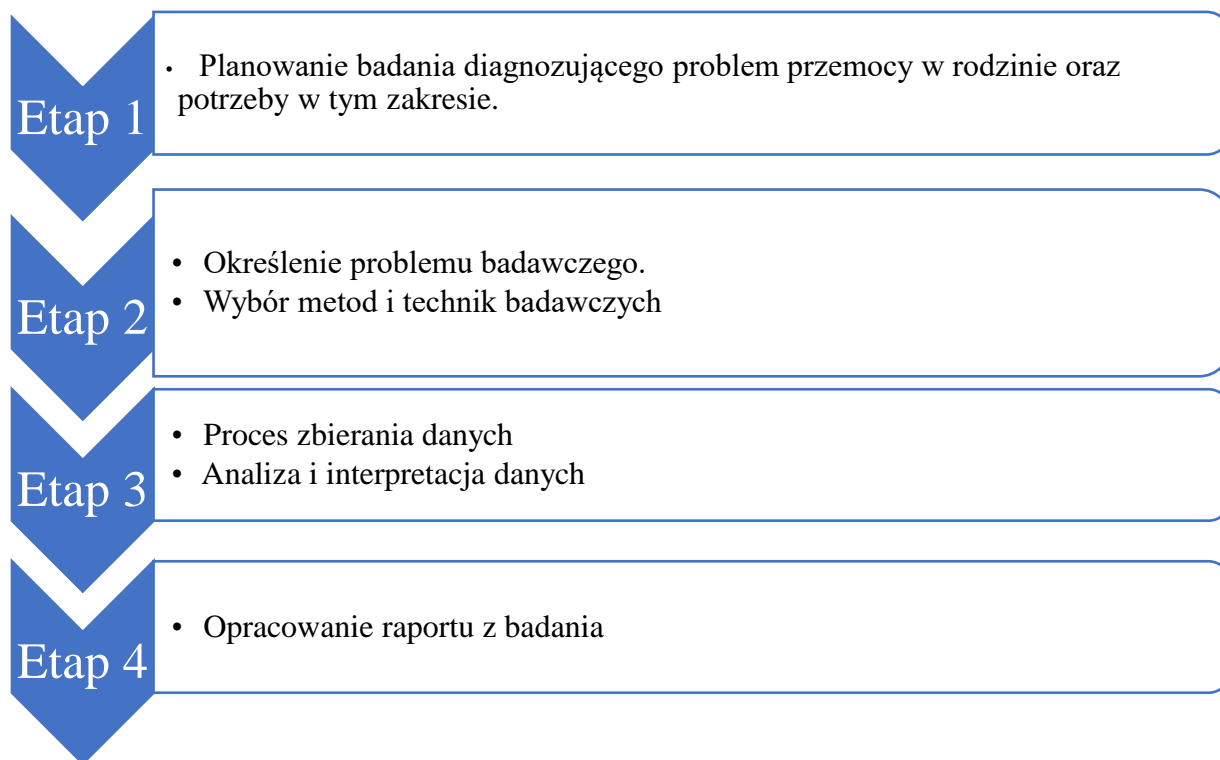
2 PODSTAWY PRAWNE

- Ustawa z dnia 29 lipca 2005 r. o przeciwdziałaniu przemocy w rodzinie (j.t. Dz. U. z 2021 poz. 1249, ze zm.);
- Ustawa z dnia 26 października 1982 roku o wychowaniu w trzeźwości i przeciwdziałaniu alkoholizmowi (j.t. Dz. U. z 2021 poz. 1119 ze zm.);
- Ustawa dnia z 29 lipca 2005 roku o przeciwdziałaniu narkomanii (j.t. Dz. U. z 2020 r. poz. 2050);
- Ustawa z dnia 24 kwietnia 2003 roku o działalności pożytku publicznego i o wolontariacie (j.t. Dz. U. 2020 poz. 1057 ze zm.);
- Ustawa z dnia 12 marca 2004 r. o pomocy społecznej (j.t. Dz. U. 2020 poz. 1876 ze zm.);
- Ustawa z dnia 11 września 2015 r. o zdrowiu publicznym (j.t. Dz. U. z 2021 r. poz. 183);
- Ustawa z dnia 19 sierpnia 1994 r. o ochronie zdrowia psychicznego (j.t. Dz. U. z 2020 poz. 685);
- Ustawa o wspieraniu rodziny i systemie pieczy zastępczej z dnia 9 czerwca 2011 roku (j.t. Dz. U. z 2020 poz. 821 ze zm.);

3 CELE I METODOLOGIA BADANIA

Punktem wyjścia wszelkiej interwencji zmierzającej do zniwelowania występujących w społeczności lokalnej problemów społecznych jest kompleksowa diagnoza obejmująca problemy oraz wynikające z nich potrzeby. Pomaga ona zidentyfikować negatywne, nieakceptowane zjawiska, a także niezaspokojone potrzeby i oczekiwania mieszkańców. Niniejsza diagnoza realizowana na zlecenie Miejsko-Gminnego Ośrodka Pomocy Społecznej w Strzyżowie ma na celu ukazanie potrzeb dotyczących obszaru przeciwdziałania przemocy w rodzinie wynikających ze skali problemów społecznych występujących na terenie gminy, a dotyczących zjawiska przemocy w rodzinie,.

Przeprowadzone badanie składało się z kilku etapów:



Celem badania jest oszacowanie potrzeb w obszarze przeciwdziałania przemocy domowej wynikających ze skali i form przemocy domowej, uwarunkowań występowania przemocy domowej, świadomości występowania przemocy w otoczeniu oraz doświadczeń związanych z przemocą wśród mieszkańców Miasta i Gminy Strzyżów.

Diagnozę potrzeb w obszarze przemocy w rodzinie na terenie Miasta i Gminy Strzyżów przeprowadzono z wykorzystaniem metod ilościowych i jakościowych.

3.1 Zastosowane metody ilościowe

- punktem wyjścia przeprowadzonych badań była analiza danych zastanych; analizie poddano informacje dotyczące zjawiska przemocy w rodzinie oraz potencjału społecznego - instytucji i organizacji funkcjonujących w gminie; dokonano analizy dokumentów zastanych tj. sprawozdań z realizacji Gminnego Programu Przeciwdziałania Przemocy w Rodzinie za lata 2018, 2019 i 2020, sprawozdań z udzielanych świadczeń pomocy społecznej za lata 2018, 2019 i 2020, sprawozdań PARPA – G1 z działalności samorządów gminnych w zakresie profilaktyki i rozwiązywania problemów alkoholowych za lata 2018, 2019 i 2020.
- w celu poznania świadomości mieszkańców gminy w badanym obszarze przeprowadzono dwa badania ankietowe bazujące na metodologii CAWI (Computer Assisted Web

Interview), pierwsze skierowane do dorosłych mieszkańców gminy, drugie badanie skierowane było do dzieci i młodzieży zamieszkałej w gminie Strzyżów; przed przystąpieniem do ankietowania dzieci i młodzieży szkolnej, uzyskano zgodę dyrekcji placówki szkolnej na przeprowadzenie badania, a także udzielano informacji o całkowitej anonimowości; ankiety umieszczone zostały na Facebooku gminy Strzyżów, na stronie gminy Strzyżów oraz na stronie MGOPS Strzyżów. Badania ankietowe prowadzone były od 11 października do 20 listopada 2021 roku. W obu badaniach kwestionariuszowych łącznie wzięło udział 389 osób, w tym 207 osób dorosłych oraz 182 dzieci i młodzieży. Kwestionariusz ankiety użyty do zebrania danych miał podobną konstrukcję niezależnie od badanej grupy. Składał się z pytań zamkniętych jednego lub wielokrotnego wyboru oraz pytań otwartych. Ze względu na specyfikę poszczególnych grup dokonano spersonalizowania pytań, dostosowując ich charakter do profilu respondenta. Uczestnicy zostali poinformowani o pełnej anonimowości, został wyjaśniony cel oraz instrukcja wypełniania kwestionariusza.

3.2 Zastosowane metody jakościowe

- w celu poznania potrzeb w obszarze przemocy w rodzinie przeprowadzono badanie sondażowe wśród profesjonalistów pracujących w tym obszarze w Gminie Strzyżów; ankieta bazująca na metodologii CAWI (Computer Assisted Web Interview) przekazana została wszystkim członkom Zespołu Interdyscyplinarnego w Gminie Strzyżów; zakres pytań otwartych dotyczył: identyfikacji problemów i potrzeb mieszkańców gminy doznających przemocy, działań związanych z pomocą ofiarom przemocy, które podejmowane były w Gminie do tej pory, oceny skuteczności tych działań, a w przypadku braku skuteczności identyfikacji przyczyn, oceny skuteczności działań podejmowanych przez Zespół Interdyscyplinarny i czynników wpływających na tę skuteczność, propozycji rozwiązań, które należy wprowadzić w Gminie celu zwiększenia skuteczności pomocy osobom dotkniętym przemocą; w badaniu wzięło udział 11 osób, członków Zespołu Interdyscyplinarnego w gminie Strzyżów.
- w celu identyfikacji potrzeb osób doznających przemocy w rodzinie przeprowadzono telefoniczne wywiady pogłębione z tymi osobami, podczas których identyfikowano ich potrzeby i problemy, oraz oceniano skuteczność podjętych interwencji.

4 DIAGNOZA – ZASOBY INSTYTUCJONALNE

4.1 Sytuacja demograficzna

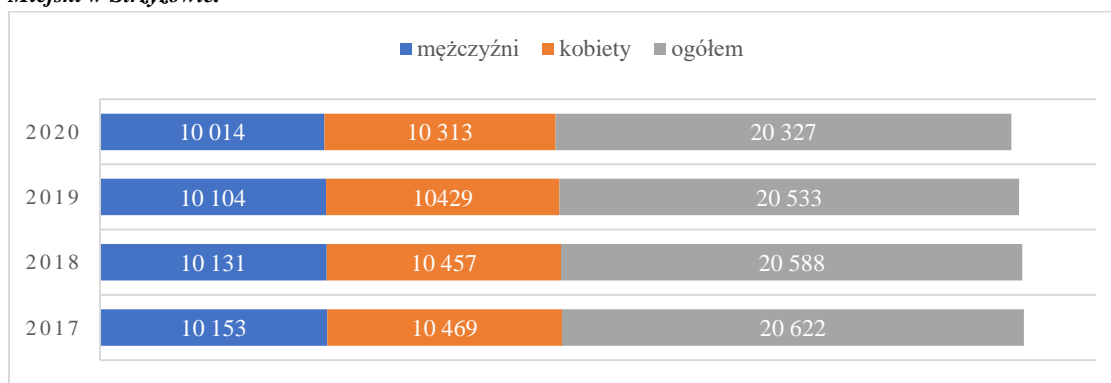
Na koniec 2020 r. Gminę Strzyżów zamieszkiwało 20327 mieszkańców. Na przestrzeni trzech ostatnich lat populacja zmniejszyła się, co jest zjawiskiem niekorzystnym dla rozwoju gospodarczego i społecznego Gminy. Gęstość zaludnienia w Gminie w 2020 roku wynosiła 146 osób na 1 km².

Tabela 1. Stan ludności Gminy Strzyżów. Źródło: dane Urząd Miejski w Strzyżowie.

Rok	Rok 2017	Rok 2018	Rok 2019	Rok 2020
Liczba zameldowanej ludności				
Osoby zameldowane na pobyt stały	20622	20588	20533	20327
kobiety	10469	10457	10429	10 313
mężczyźni	10153	10131	10104	10 014
Osoby zameldowane na pobyt czasowy	251	249	230	261
kobiety	128	130	120	136
mężczyźni	123	119	110	125
Struktura wieku zameldowanej ludności				
Kobiety				
0-17 lat	1720	1735	1746	1720
18-59 lat	6007	5919	5833	5725
powyżej 60 lat	2737	2800	2848	2868
Mężczyźni				
0-17 lat	1943	1943	1932	1920
18-64 lata	6930	6826	6740	6636
powyżej 65 lat	1274	1359	1430	1458

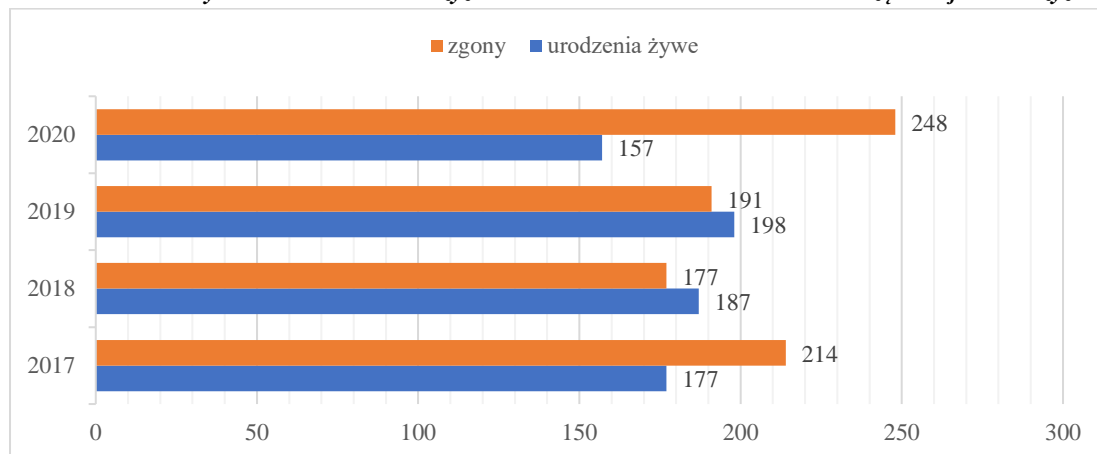
Wśród ogólnej liczby mieszkańców liczba kobiet jest wyższa od liczby mężczyzn. Nierównowaga ta nie jest niepokojąca, od lat utrzymuje się na zbliżonym poziomie. Przyczyną tego stanu rzeczy jest wyższa dla kobiet niż dla mężczyzn średnia długość trwania życia, co jest zjawiskiem charakterystycznym dla całego kraju. W 2020 roku współczynnik feminizacji w Gminie wyniósł 103.

Wykres 1. Liczba mieszkańców Miasta Strzyżów w latach 2017-2020 w podziale na płeć oraz ogółem. Źródło: dane Urząd Miejski w Strzyżowie.



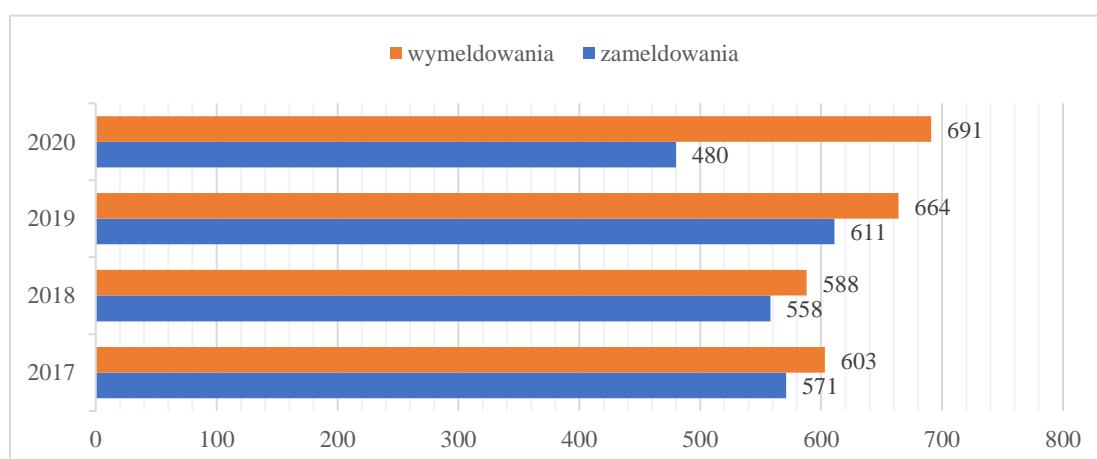
W latach 2017-2020 na terenie Gminy zanotowano ujemny przyrost naturalny. Ogólny bilans lat 2017-2020 wyniósł - 111 osób.

Wykres 2. Ruch naturalny ludności w Gminie Strzyżów w latach 2017-2019. Źródło: dane Urząd Miejski w Strzyżowie.



W przypadku salda migracji wskaźniki również są ujemne. Na przestrzeni lat 2017-2020 liczba wymeldowań przewyższała liczbę zameldowań. Saldo migracji dla lat 2017-2020 wynosi - 326 osób.

Wykres 3. Migracje ludności na terenie Gminy Strzyżów w latach 2017-2019. Źródło: dane Urząd Miejski w Strzyżowie.



W 2020 roku wśród mieszkańców Gminy Strzyżów ponad połowa, to osoby w wieku produkcyjnym (61%), osoby w wieku przedprodukcyjnym stanowią 18%, natomiast osoby w wieku poprodukcyjnym stanowią 21% ludności. Liczba ludności w wieku nieprodukcyjnym na 100 osób w wieku produkcyjnym wynosi 62,5. Współczynnik obciążenia demograficznego osobami starszymi wynosi 26,4.

Podsumowując powyżej zaprezentowane wskaźniki demograficzne Gminy należy zwrócić uwagę na następujące niekorzystne trendy:

- ujemny wskaźnik migracji
- ujemny przyrost naturalny
- 61% mieszkańców, to osoby w wieku produkcyjnym, co obecnie jest korzystne dla rozwoju gospodarczego Gminy, ale przy utrzymującym się spadku liczby mieszkańców za kilka czy kilkanaście lat, liczba osób w wieku poprodukcyjnym będzie ogromnym obciążeniem dla osób w wieku aktywności zawodowej.

4.2 Główne problemy społeczne na podstawie danych instytucji

Najczęstszymi powodami przyznawania pomocy finansowej w latach 2018-2020 okazały się: bezrobocie, długotrwała lub ciężka choroba, niepełnosprawność, potrzeba ochrony macierzyństwa, ubóstwo oraz bezradność w sprawach opiekuńczo - wychowawczych i prowadzenia gospodarstwa domowego. Na przestrzeni ostatnich trzech lat tylko jedna rodzina w 2019 roku otrzymała pomoc z powodu przemocy domowej.

Tabela 2. Powody przyznawania świadczeń z pomocy społecznej w latach 2018-2020. Źródło: dane MGOPS w Strzyżowie.

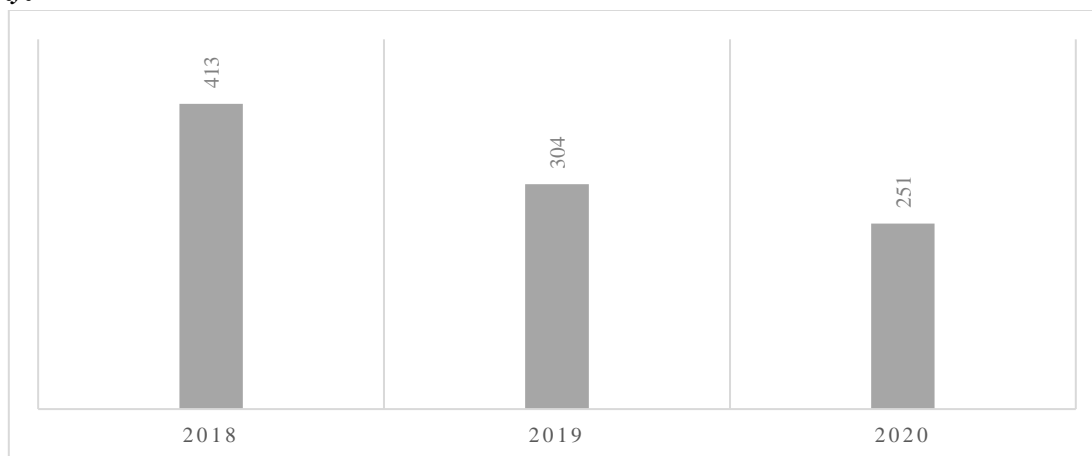
POWÓD TRUDNEJ SYTUACJI ŻYCIOWEJ	LICZBA RODZIN		
	2018	2019	2020
Ubóstwo	34	18	23
Sieroctwo	0	0	0
Bezdomność	2	7	8
Potrzeba ochrony macierzyństwa	50	31	22
W tym: Wielodzietność	47	30	22
Bezrobocie	413	304	251
Niepełnosprawność	255	224	187
Długotrwała lub ciężka choroba	261	225	182

Bezradność w sprawach opiekuńczo- wychowawczych i prowadzenia gospodarstwa domowego - ogółem	32	16	16
Przemoc w rodzinie	0	1	0
Alkoholizm	2	1	2
Narkomania	0	0	0
Trudności adaptacyjne po opuszczeniu zakładu karnego	2	4	5
Zdarzenie losowe	3	2	10
Sytuacja kryzysowa	1	9	0
Klęska żywiołowa lub ekologiczna	0	3	0

Bezrobocie

Najczęstszym powodem pod względem liczby rodzin pobierających świadczenia z pomocy społecznej są problemy wynikające z bezrobocia. W latach 2018-2020 najwięcej rodzin w Gminie Strzyżów uzyskało świadczenia z tego tytułu. Należy zauważyć, że liczba świadczeniobiorców na przestrzeni trzech stała się malejąca. W 2020 roku liczba beneficjentów była mniejsza o 39% w stosunku do roku 2018.

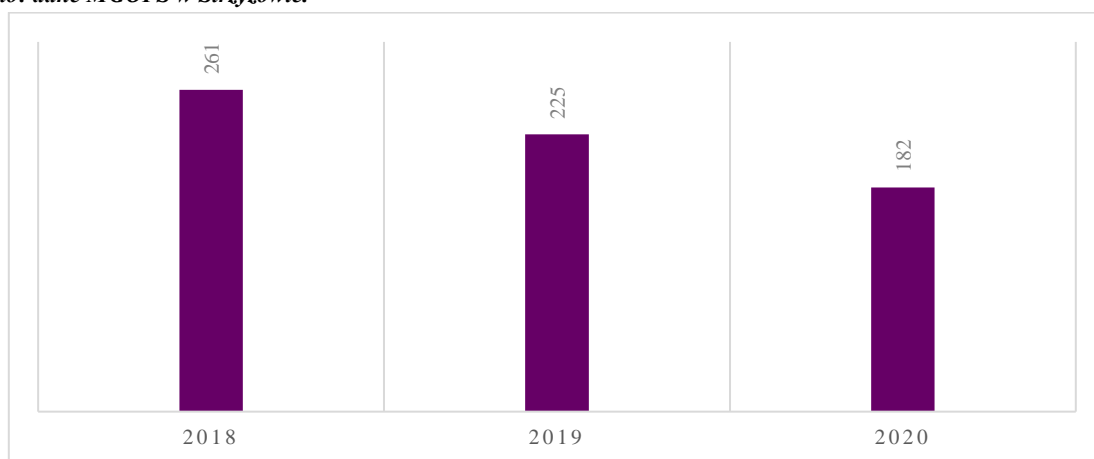
Wykres 4. Liczba rodzin, którym przyznano pomoc z powodu bezrobocia w latach 2018-2020. Źródło: dane MGOPS w Strzyżowie.



Długotrwała lub ciężka choroba

Drugim powodem trudnej sytuacji mieszkańców Gminy Strzyżów korzystających z pomocy społecznej są problemy wynikające z długotrwałej lub ciężkiej choroby. Jak ilustruje poniższy wykres, liczba beneficjentów pomocy społecznej, którym udzielono wsparcia z powodu długotrwałej lub ciężkiej choroby w latach 2018-2020 maleła. W 2020 roku liczba beneficjentów była mniejsza o 30% w stosunku do roku 2018.

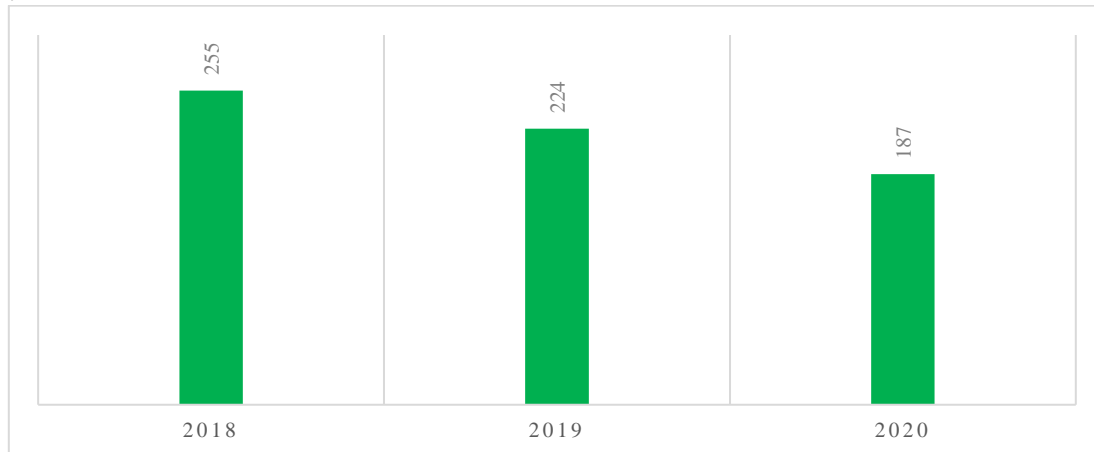
Wykres 5. Liczba rodzin, którym przyznano pomoc z powodu długotrwałej lub ciężkiej choroby w latach 2018-2020. Źródło: dane MGOPS w Strzyżowie.



Niepełnosprawność

Kolejnym powodem trudnej sytuacji życiowej beneficjentów pomocy społecznej w Gminie Strzyżów, są problemy wynikające z niepełnosprawności. Liczba świadczeniobiorców korzystających z pomocy społecznej z powodu niepełnosprawności w latach 2018-2020 systematycznie malała.

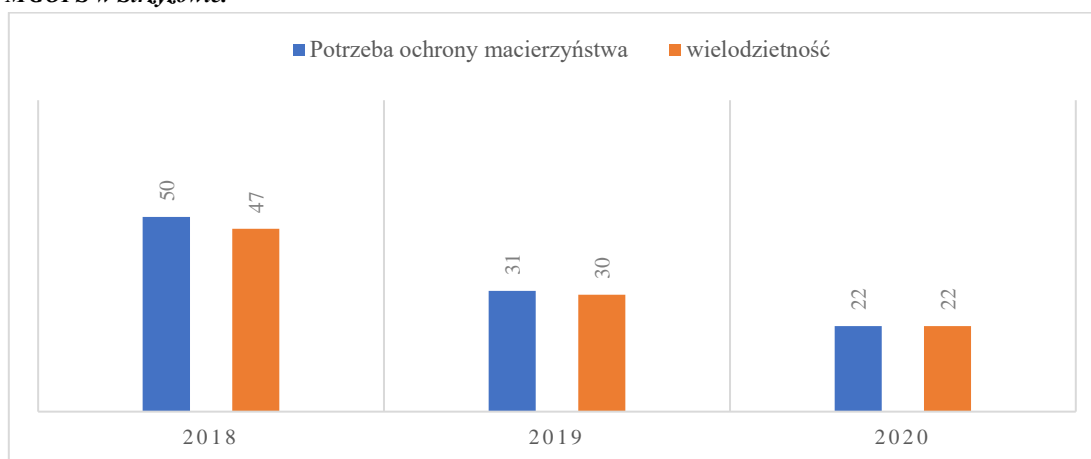
Wykres 6. Liczba rodzin, którym przyznano pomoc z powodu niepełnosprawności w latach 2018-2020. Źródło: MGOPS w Strzyżowie.



Potrzeba ochrony macierzyństwa

Liczba osób otrzymujących wsparcie z tytułu ochrony macierzyństwa w latach 2018-2020 sukcesywnie zmniejszała się. W roku 2020 była o 127% mniejsza w stosunku do roku 2018.

Wykres 7. Liczba rodzin, którym przyznano pomoc z powodu potrzeby ochrony macierzyństwa w latach 2018-2020. Źródło: dane MGOPS w Strzyżowie.

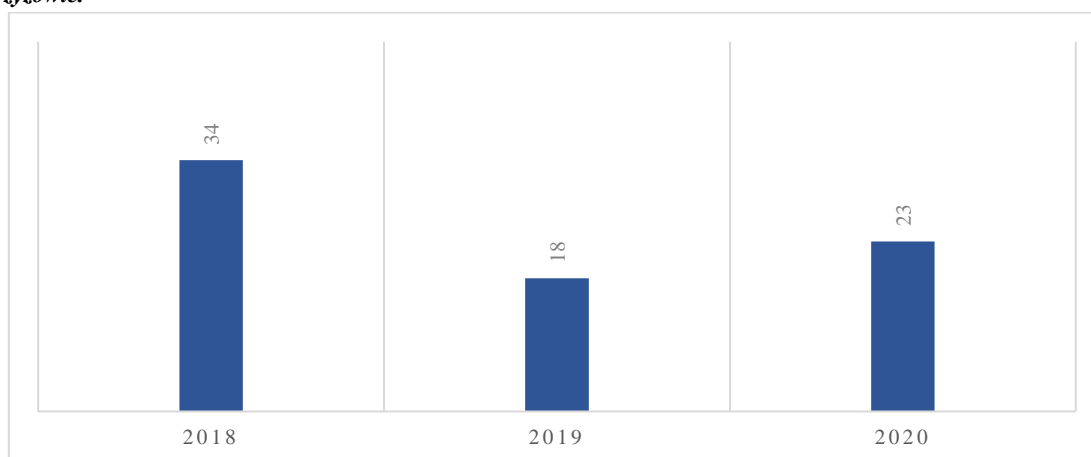


Ubóstwo

Następnym powodem trudnej sytuacji mieszkańców Gminy Strzyżów korzystających z pomocy społecznej jest ubóstwo. Ubóstwo jest określane jako stan uwarunkowany najczęściej niewystarczającą wysokością dochodów. Brak dochodów uniemożliwia zaspokajanie potrzeb, zarówno biologicznych, jak i uczestnictwa w życiu społecznym, a przy utrzymującym się długim okresie występowania niedostatku, stanowi zagrożenie wykluczenia społecznego. Problem ubóstwa często wiąże się z innymi czynnikami takimi, jak bezrobocie, choroby, dysfunkcyjność rodzin czy alkoholizm.

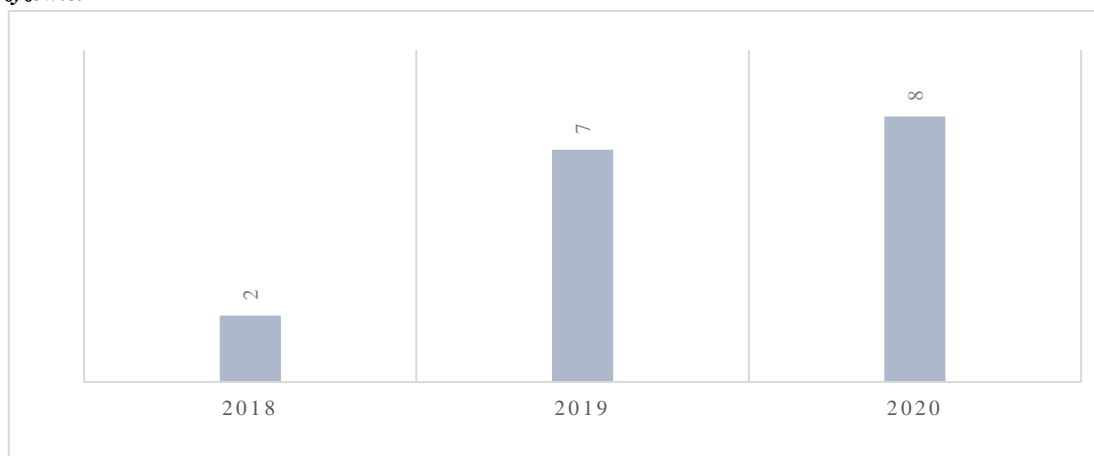
Jak ilustruje poniższy wykres liczba beneficjentów pomocy społecznej, którym udzielono wsparcia z powodu ubóstwa była zmienna.

Wykres 8. Liczba rodzin, którym przyznano pomoc z powodu ubóstwa w latach 2018-2020. Źródło: dane MGOPS w Strzyżowie.



Z problemem ubóstwa ściśle związany jest problem bezdomności. W latach 2018-2020 liczba rodzin otrzymujących wsparcie z tego tytułu zwiększała się.

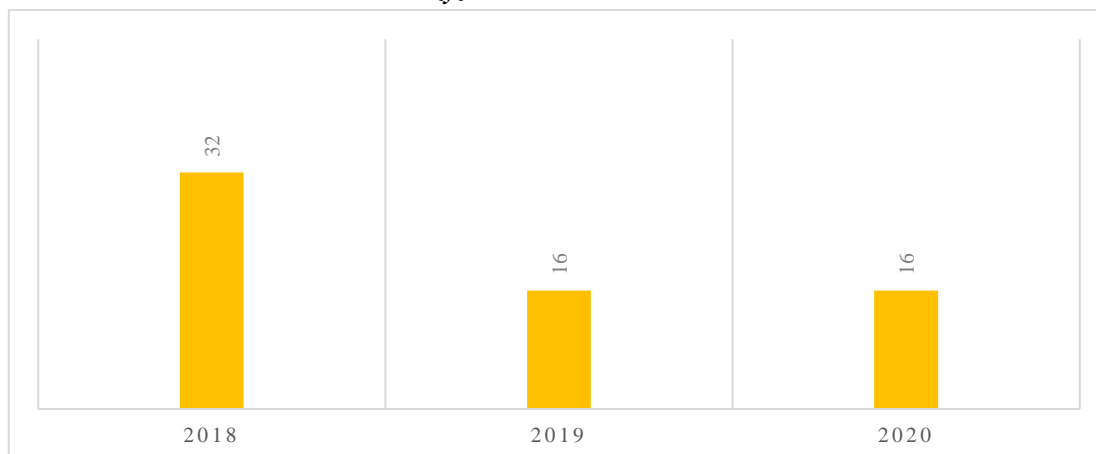
Wykres 9. Liczba rodzin, którym przyznano pomoc z powodu bezdomności w latach 2018-2020. Źródło: dane MGOPS w Strzyżowie.



Bezradność w sprawach opiekuńczo wychowawczych i prowadzenia gospodarstwa domowego

Powodem trudnej sytuacji mieszkańców Gminy Strzyżów korzystających z pomocy społecznej są także problemy wynikające z ich bezradności w sprawach opiekuńczo wychowawczych i prowadzenia gospodarstwa domowego. Ilość rodzin objętych pomocą z tego tytułu w 2019 i w 2020 roku utrzymywała się na stałym poziomie.

Wykres 10. Liczba rodzin, którym przyznano pomoc z powodu bezradności w sprawach opiekuńczo- wychowawczych w latach 2018-2020. Źródło: dane MGOPS w Strzyżowie.

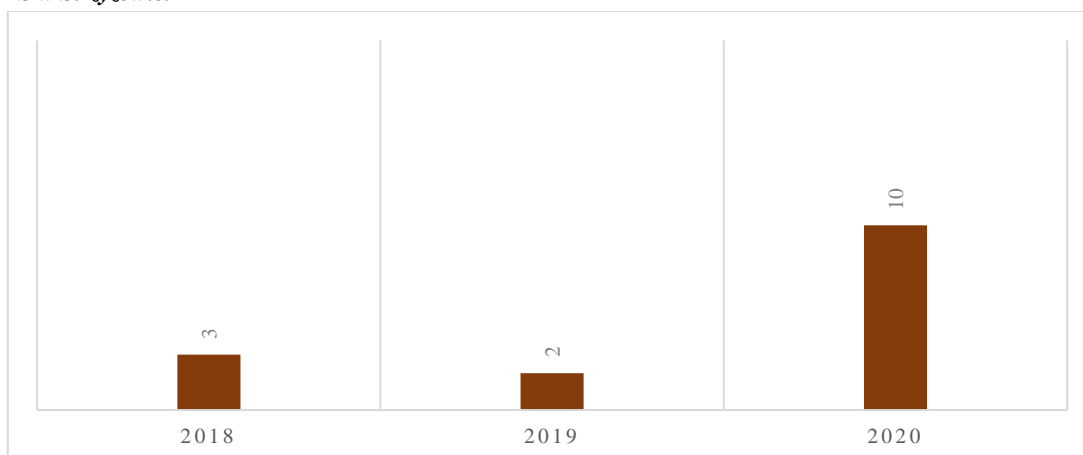


Zdarzenie losowe

Zdarzeniem losowym jest splot nieoczekiwane występujących wydarzeń, które negatywnie wpływają na stan psychiczny lub fizyczny osoby. Zdarzeniem losowym jest także sytuacja, kiedy jedna osoba doznała pewnej szkody na skutek działań wykonanych przez drugą osobę. W związku ze stratami poniesionymi w wypadku zdarzenia losowego osoba lub rodzina poszkodowana może starać się o zasiłek celowy niezależnie od tego, czy korzysta ze

świadczeń z pomocy społecznej. W latach 2018-2020 kilkanaście rodzin w Gminie Strzyżów uzyskało pomoc z tego tytułu.

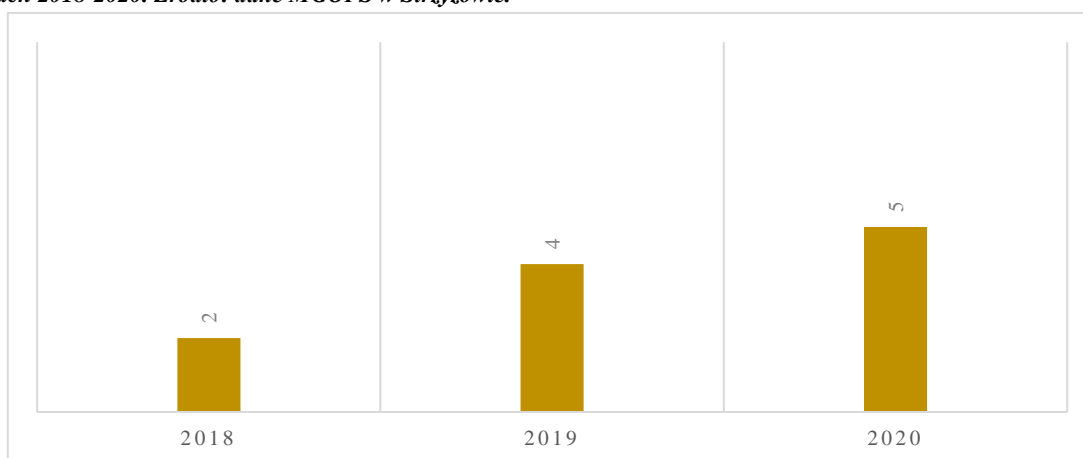
Wykres 11. Liczba rodzin, którym przyznano pomoc z powodu zdarzenia losowego w latach 2018-2020. Źródło: dane MGOPS w Strzyżowie.



Trudności adaptacyjne po opuszczeniu zakładu karnego

Wśród beneficjentów pomocy społecznej w Gminie Strzyżów znajdują się rodziny, których członkowie mają problemy wynikające z trudności adaptacyjnych po opuszczeniu zakładu karnego. Działania wobec osób przebywających w zakładach karnych oraz je opuszczających podejmowane są przez instytucje działające w różnych obszarach: sądownictwo, służba więzienna, publiczne służby zatrudnienia, pomoc społeczna oraz sektor pozarządowy. Dla zapewnienia skuteczności wsparcia istotne jest zdiagnozowanie sytuacji tych osób oraz opracowanie modelu współpracy międzyinstytucjonalnej oraz międzysektorowej na rzecz ich wspierania. W Gminie Strzyżów w latach 2018-2020 kilka rodzin otrzymało wsparcie z tytułu trudności adaptacyjnych osób po opuszczeniu zakładu karnego.

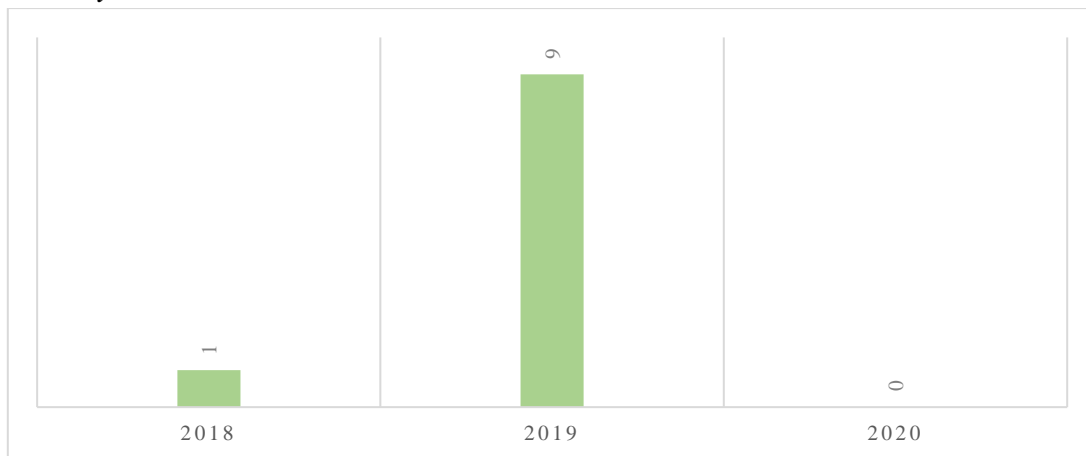
Wykres 12. Liczba rodzin, którym przyznano pomoc z powodu trudności adaptacyjnych po opuszczeniu zakładu karnego w latach 2018-2020. Źródło: dane MGOPS w Strzyżowie.



Sytuacja kryzysowa

MGOPS w Strzyżowie udziela także wsparcia rodzinom znajdującym się w sytuacji kryzysu. Kryzys zazwyczaj wywołany jest zdarzeniami nagłymi, takimi jak niespodziewana utrata zatrudnienia, zdrowia lub sprawności. Sytuacje kryzysowe bardzo często związane są również ze zjawiskami, które na ogół przez wiele lat w sposób negatywny oddziałują na nasze życie, jak np. alkoholizm w rodzinie, bezradność wychowawcza czy przemoc domowa. W roku 2020 nie było rodzin, którym udzielono wsparcia z tego tytułu.

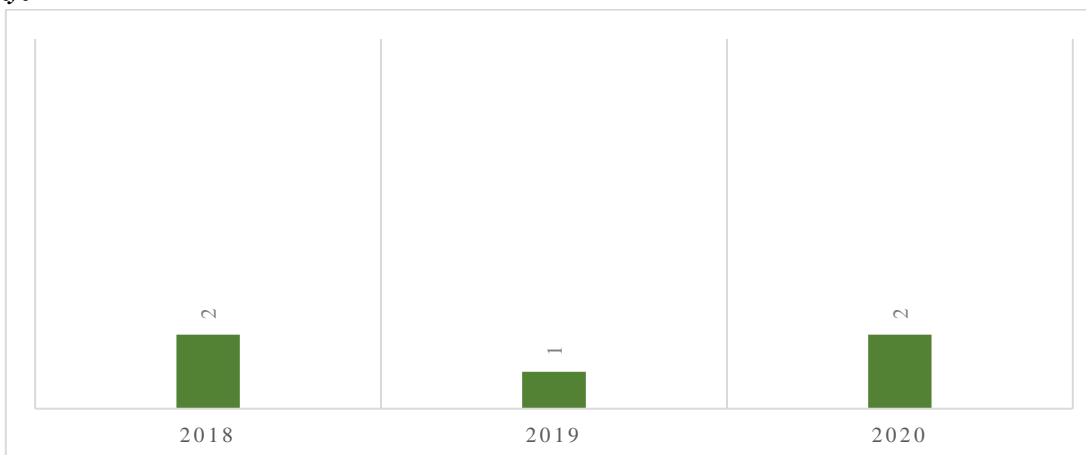
Wykres 13. Liczba rodzin, którym przyznano pomoc z powodu sytuacji kryzysowej w latach 2018-2020. Źródło: dane MGOPS w Strzyżowie.



Alkoholizm

Pomoc rodzinom w gminie Strzyżów jest udzielana z powodu uzależnienia od alkoholu. Nadużywanie alkoholu wpływa zarówno na stan zdrowia osoby uzależnionej, ale także może powodować występowanie przestępczości i przemocy. W latach 2018-2020 liczba rodzin otrzymujących wsparcie z powodu alkoholizmu utrzymywała się na zbliżonym poziomie.

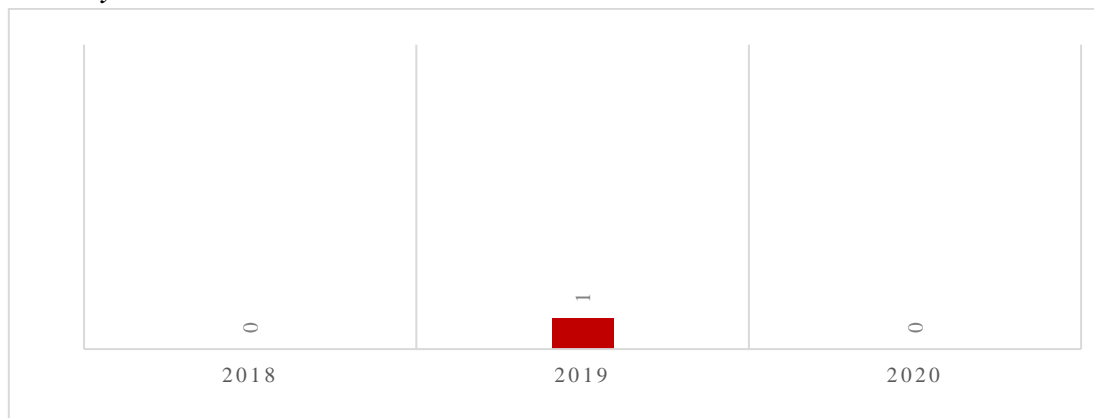
Wykres 14. Liczba rodzin, którym przyznano pomoc z powodu alkoholizmu w latach 2018-2020. Źródło: dane MGOPS w Strzyżowie.



Przemoc w rodzinie

Przemoc w rodzinie jest rzadkim powodem udzielania pomocy rodzinom w gminie Strzyżów. W roku 2019 jedna rodzina otrzymała pomoc z tego tytułu. W roku 2018 i 2020 nie było takiej rodziny. Pracownicy socjalni MGOPS systematycznie monitorowali sytuację w zagrożonych rodzinach. Wszystkie rodziny, w których występowało podejrzenie przemocy domowej zostały objęte pomocą Zespołu Interdyscyplinarnego.

Wykres 15. Liczba rodzin, którym przyznano pomoc z powodu przemocy domowej w latach 2018-2020. Źródło: dane MGOPS w Strzyżowie.



4.3 Działania Zespołu Interdyscyplinarnego

Podstawą prawną funkcjonowania Zespołu Interdyscyplinarnego ds. Przeciwdziałania Przemocy w Rodzinie w Strzyżowie jest Ustawa z dnia 29 lipca 2005 r. o przeciwdziałaniu przemocy w rodzinie (Dz. U. z 2021 poz. 1249 z późn. zm.) oraz Uchwała Nr XXIV/188/20 Rady Miejskiej w Strzyżowie z dnia 30 grudnia 2020 r. w sprawie trybu i sposobu powoływania i odwoływania członków Zespołu Interdyscyplinarnego oraz szczegółowych warunków jego funkcjonowania. Zespół Interdyscyplinarny ds. Przeciwdziałania Przemocy w rodzinie w Strzyżowie rozpoczął swoją działalność dnia 15 kwietnia 2011 r., a jego celem jest działalność profilaktyczna oraz pomoc rodzinom w przezwyciężaniu trudnych sytuacji życiowych związanych z przemocą w rodzinie. Posiedzenia Zespołu Interdyscyplinarnego odbywają się średnio raz na kwartał w siedzibie Miejsko - Gminnego Ośrodka Pomocy Społecznej w Strzyżowie. Zespół interdyscyplinarny w celu rozwiązywania problemów związanych z wystąpieniem przemocy w rodzinie powołuje grupę roboczą. W skład grupy roboczej wchodzi pracownicy socjalni, dzielnicowi, asystent rodziny, pracownik Gminnej Komisji Rozwiązywania Problemów Alkoholowych, pracownik ochrony zdrowia, a także - jeżeli w rodzinie są dzieci w wieku szkolnym - pedagog szkolny; jeśli dziecko jest w przedszkolu - wychowawca przedszkolny; jeśli zachodzi taka potrzeba – pielęgniarka, kurator sądowy lub inny specjalista. Przedstawiciele grupy roboczej spotykają się zarówno

z osobami doznającymi przemocy, jak i stosującymi przemoc. Należy nadmienić, iż działania podejmowane przez ZI wpływają na wzrost wiedzy i świadomości zarówno służb odpowiedzialnych za przeciwdziałanie zjawisku przemocy domowej, jak i osób uwikłanych w przemoc, co przekłada się na coraz większą skalę ujawnianych przypadków przemocy w rodzinie. Poniżej przedstawiono dane statystyczne, dotyczące osób doświadczających przemocy w rodzinie oraz osób stosujących przemoc.

Tabela 3. Skala przemocy w rodzinie oraz częstotliwość jej występowania. Źródło: dane MGOPS w Strzyżowie.

rok	liczba rodzin, w których występuje zjawisko przemocy w rodzinie	częstotliwość zdarzeń przemocowych w ww. rodzinach		
		1 raz w roku	od 2 do 5 razy w roku	6 razy w roku i więcej
2018	51	42	9	0
2019	51	42	8	1
2020	53	39	13	1

Do zdarzeń przemocowych w rodzinach najczęściej dochodziło 1 raz w roku zdecydowanie rzadziej od 2 do 5 razy w roku.

Tabela 4. Liczba osób dotkniętych przemocą w rodzinie. Źródło: dane MGOPS w Strzyżowie.

rok	ogółem osoby dotknięte przemocą w rodzinie	kobiety			mężczyźni			dzieci
		ogółem	Osoby starsze	Osoby niepełnosprawne	ogółem	Osoby starsze	Osoby niepełnosprawne	
2018	55	45	6	0	10	1	0	0
2019	59	46	10	3	7	2	1	6
2020	61	49	9	2	12	6	1	0

W 2020 roku zwiększyła się liczba osób dotkniętych przemocą w rodzinie. Najczęściej ofiarami przemocy są kobiety. Ogółem na przestrzeni trzech lat, kobiety stanowią 80% wszystkich ofiar, mężczyźni doznający przemocy stanowią 17% i dzieci 3%. W roku 2018 i 2020 problem przemocy nie występował wśród dzieci.

Tabela 5. Najczęstsze zgłaszane formy przemocy w rodzinie. Źródło: dane MGOPS w Strzyżowie.

rok	Najczęściej zgłaszana forma przemocy					
	fizyczna	psychiczna	ekonomiczna	seksualna	w formie zaniedbania	połączenie kilku form przemocy
2018	x	x	-	-	-	x

2019	x	x	-	x	x	x
2020	x	x	-	-	-	x

Najczęściej zgłaszaną formą przemocy w latach 2018 – 2020 jest przemoc psychiczna/emocjonalna i przemoc fizyczna. W roku 2019 r. odnotowano zgłoszenie przemocy ekonomicznej, przemocy seksualnej i w formie zaniedbania. Zazwyczaj występuje połączenie różnych form przemocy.

Tabela 6. Liczba osób, co do których istnieje podejrzenie, że stosują przemoc w rodzinie. Źródło: dane MGOPS w Strzyżowie.

rok	ogółem	kobiety	mężczyźni	osoby niepełnoletnie
2018	52	3	49	0
2019	54	3	50	1
2020	56	6	50	0

Wśród osób stosujących przemoc w rodzinie przeważają mężczyźni. Na przestrzeni trzech lat, wśród osób podejrzanych o stosowanie przemocy mężczyźni stanowili 92%. Należy zauważyć, że w roku 2020 wzrosła dwukrotnie liczba kobiet podejrzanych o stosowanie przemocy w rodzinie. W roku 2019 odnotowano jedną osobę małoletnią podejrzaną o stosowanie przemocy.

Jak wynika z danych zawartych w tabelach zjawisko przemocy w rodzinie na terenie gminy Strzyżów ma tendencję wzrostową, zwiększa się liczba osób stosujących przemoc, co prowadzi do wzrostu liczby osób dotkniętych przemocą w rodzinie. Generalnie ofiarami przemocy domowej były kobiety, zaś sprawcami mężczyźni.

4.4 Procedura Niebieska Karta

Działania zmierzające do przeciwdziałania przemocy w rodzinie realizowane są poprzez procedurę Niebieska Karta, która obejmuje ogół czynności podejmowanych i realizowanych w związku z podejrzeniem zaistnienia przemocy w rodzinie. Procedura ma charakter interwencyjny, zostaje wszczęta w przypadku stwierdzenia lub podejrzenia przemocy w poprzez wypełnienie Niebieskiej Karty – A. Podmiotami uprawnionymi do uruchomienia procedury są jednostki pomocy społecznej, GKRPA, policja, placówki oświaty i ochrony zdrowia. Interdyscyplinarne podejście do realizacji procedury Niebieskiej Karty ma na celu

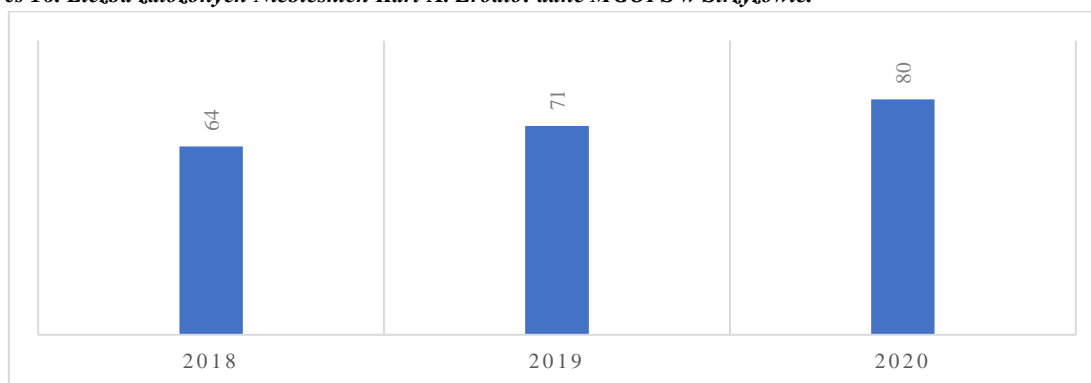
zintensyfikowanie działań wszystkich służb na rzecz poprawy sytuacji osoby dotkniętej przemocą w rodzinie.

W latach 2018-2020 w gminie Strzyżów wszczęto łącznie 215 procedur Niebieskiej Karty.

Tabela 7. Liczba założonych „Niebieskich Kart A”. Źródło: dane MGOPS w Strzyżowie.

Nazwa podmiotu sporządzającego formularz NK-A	2018	2019	2020
Policja	60	64	74
Ośrodek Pomocy Społecznej	2	7	6
GKRPA	0	0	0
Oświata	1	0	0
Ochrona zdrowia	1	0	0
Razem	64	71	80

Wykres 16. Liczba założonych Niebieskich Kart-A. Źródło: dane MGOPS w Strzyżowie.



W roku 2020 założono 25% więcej NK-A w porównaniu do roku 2018.

Zdecydowana większość Niebieskich Kart zakładana jest podczas interwencji policji w związku z przemocą w rodzinie lub zgłoszenia tego faktu policji. W latach 2018-2020 najczęściej formularzy Niebieskich Kart zostało założonych przez funkcjonariuszy policji – 92%, następnie przez pracowników pomocy społecznej – 7%, placówki oświatowe i służba zdrowia wszczęły po 1 procedurze. Policja jest najbardziej rozpoznawalną instytucją powołaną do przeciwdziałania przemocy w rodzinie.

Tabela 8. Interwencje policji z powodu przemocy w rodzinie. Źródło: Dane Komenda Powiatowa Policji w Strzyżowie.

rok	2018	2019	2020
Liczba interwencji	56	67	62

W latach 2018-2020 z powodu przemocy w rodzinie policja interweniowała 185 razy. Najwięcej interwencji odnotowano w roku 2019 – 67 interwencji.

Ilość prowadzonych postępowań wypełniających znamiona art.158 kk (bójka, pobicie):

2018	2019	2020
4	1	0

Uzależnienie od alkoholu zwiększa ryzyko wystąpienia przemocy domowej. Ze statystyk policyjnych wynika, że blisko 70% sprawców podczas interwencji domowych w związku z przemocą, znajduje się pod wpływem alkoholu.¹

Dane dotyczące liczby osób przewiezionych przez interweniujących policjantów do izby wytrzeźwień bądź do policyjnych pomieszczeń dla zatrzymanych i doprowadzonych do wytrzeźwienia przedstawione są w tabeli poniżej.

Tabela 9. Liczba osób przewiezionych do izby wytrzeźwień i pomieszczeń dla zatrzymanych doprowadzonych do wytrzeźwienia. Źródło: Dane Komenda Powiatowa Policji w Strzyżowie.

Wyszczególnienie	2018	2019	2020
Pomieszczenia dla osób zatrzymanych	75	71	49
Izba wytrzeźwień	58	56	74
Ogółem	133	127	123

W 2020 roku liczba osób przewiezionych do izby wytrzeźwień wzrosła o 28% w porównaniu do roku 2018.

W latach 2018-2020 z 215 analizowanych postępowań Niebieskiej Karty 176 zostało zakończonych. Najliczniejsza grupa Niebieskich Kart zakończona została w związku z ustaniem przemocy w rodzinie – 160 procedur, z powodu braku zasadności podejmowania działań ogółem zostało zakończonych 16 procedur.

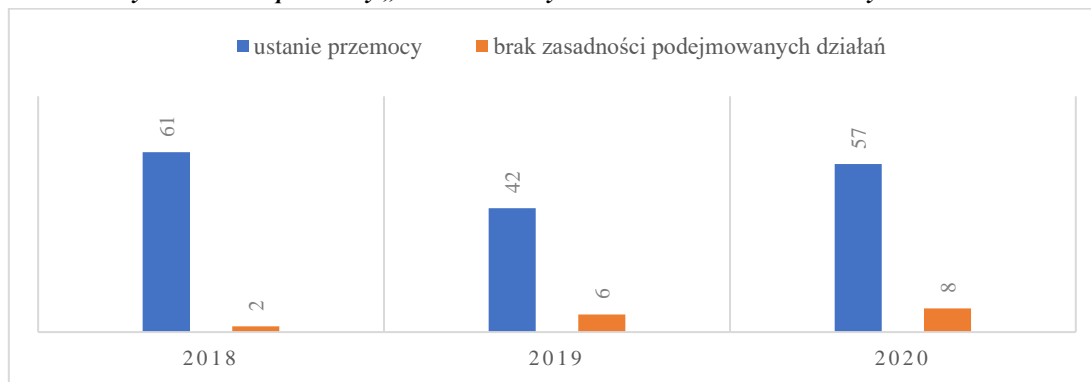
W 2018 roku procedurę Niebieskiej Karty zakończono w 63 przypadkach (w tym 22 NK z lat poprzednich), w tym 61 z powodu ustania przemocy w rodzinie i uzasadnionego przypuszczenia o zaprzestaniu dalszego stosowania przemocy w rodzinie oraz po zrealizowaniu indywidualnego planu pomocy; 2 – z powodu rozstrzygnięcia o braku zasadności podejmowanych działań. W przypadku 3 rodzin, gdzie prowadzona procedura Niebieskiej Karty nie przyniosła pozytywnych rezultatów, Zespół Interdyscyplinarny złożył do Komendy Powiatowej Policji w Strzyżowie zawiadomienia o podejrzeniu popełnienia przestępstwa z użyciem przemocy w rodzinie.

¹ <https://www.parpa.pl> Nadużywanie alkoholu a problem przemocy domowej - broszura.pdf

W 2019 roku procedurę Niebieskiej Karty zakończono w 48 rodzinach (w tym 15 NK z lat poprzednich), w tym 42 z powodu ustania przemocy w rodzinie i uzasadnionego przypuszczenia o zaprzestaniu dalszego stosowania przemocy w rodzinie oraz po zrealizowaniu indywidualnego planu pomocy; 6 – z powodu rozstrzygnięcia o braku zasadności podejmowanych działań. W przypadku 9 rodzin, gdzie prowadzona procedura Niebieskiej Karty nie przyniosła pozytywnych rezultatów, Zespół Interdyscyplinarny złożył 1 zawiadomienie do Komendy Powiatowej Policji w Strzyżowie, 8 zawiadomień do Prokuratury Rejonowej w Strzyżowie o podejrzeniu poalenienia przestępstwa z użyciem przemocy w rodzinie oraz 5 wniosków o wgląd w sytuację dziecka złożono do Sądu Rejonowego w Strzyżowie.

W 2020 roku zakończono 65 procedur Niebieskiej Karty, w tym: 57 – z powodu ustania przemocy w rodzinie i uzasadnionego przypuszczenia o zaprzestaniu dalszego stosowania przemocy w rodzinie oraz po zrealizowaniu indywidualnego planu pomocy; 8 – z powodu rozstrzygnięcia o braku zasadności podejmowanych działań. Zespół Interdyscyplinarny złożył 2 zawiadomienia do Prokuratury Rejonowej w Strzyżowie o podejrzeniu popełnienia przestępstwa z użyciem przemocy oraz 25 wniosków o wgląd w sytuację dziecka do Sądu Rejonowego w Strzyżowie.

Wykres 17. Powody zakończenia procedury „Niebieskie Karty”. Źródło: dane MGOPS w Strzyżowie.



4.5 Pomoc osobom dotkniętym przemocą

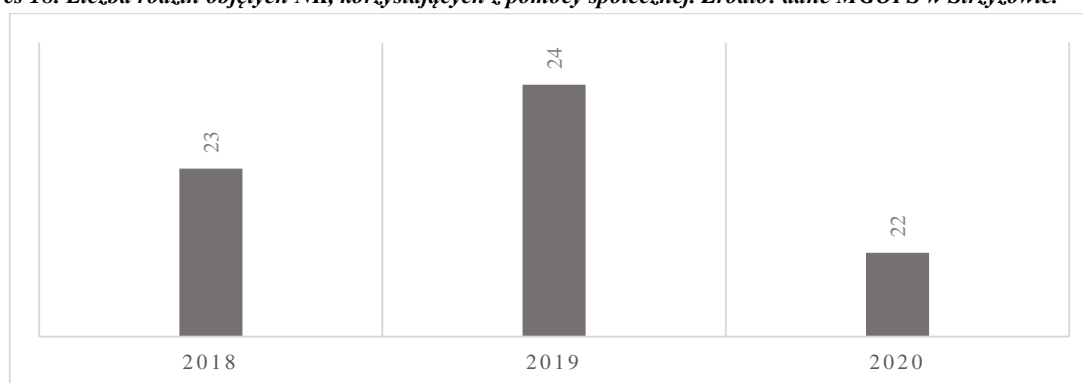
W ramach udzielanego wsparcia dla osób dotkniętych przemocą w rodzinie udzielano poradnictwa socjalnego, zawodowego, rodzinnego i prawnego. Działania podejmowane wobec osób doświadczających przemocy w rodzinie, to m.in. opracowywanie indywidualnego planu bezpieczeństwa, ustalenie indywidualnego planu pomocy, udzielanie kompleksowych informacji o możliwości skorzystania z bezpłatnej pomocy specjalistów, tj. psychologa, prawnika, pracownika Punktu Konsultacyjno-Informacyjnego ds. uzależnień, przedstawianie realnych możliwości wyjścia z sytuacji przemocy, uświadamianie w zakresie

skutków i mechanizmów stosowania przemocy w rodzinie, edukowanie pod kątem konstruktywnych sposobów radzenia sobie w sytuacjach trudnych, motywowanie do podjęcia działań w kierunku wyjścia z sytuacji przemocy, rozmowy wspierające mające na celu podwyższenie samooceny i poczucia własnej wartości, praca socjalna, monitoring sytuacji rodziny.

W celu zapewnienia schronienia, pomocy i wsparcia specjalistów osobom dotkniętym problemem przemocy oraz dzieciom pozostającym pod ich opieką z terenu Gminy Strzyżów, zostało zawarte porozumienie z dnia 19.11.2018 r. w sprawie zasad współpracy oraz podejmowanych wspólnych działań na rzecz osób doznających przemocy w rodzinie ze Specjalistycznym Ośrodkiem Wsparcia dla Ofiar Przemocy w Rodzinie w Lesku.

Część rodzin doświadczających przemocy domowej borykająca się z problemami materialnymi korzysta z pomocy społecznej. Podkreślić należy, że przemoc nie dotyczy wyłącznie rodzin ubogich i dotkniętych problemami społecznymi. Z analizy sytuacji finansowej rodzin wynika, że wśród 159 rodzin objętych procedurą Niebieskiej Karty 69 rodzin korzystało z pomocy społecznej.

Wykres 18. Liczba rodzin objętych NK, korzystających z pomocy społecznej. Źródło: dane MGOPS w Strzyżowie.



W latach 2018-2020 liczba rodzin objętych procedurą NK korzystających z pomocy społecznej utrzymywała się na zbliżonym poziomie.

Ważną rolę w zakresie poradnictwa i wsparcia osób i rodzin w kryzysie odgrywa Punkt Konsultacyjno-Informacyjny ds. uzależnień w Strzyżowie. Oferta pomocowa świadczona w ramach Punktu Konsultacyjno-Informacyjnego ds. Uzależnień jest szeroka i obejmuje porady psychologiczne, pomoc w zakresie spraw wychowawczych, socjalnych, poradnictwo prawne. Pracownik Punktu Konsultacyjno-Informacyjnego ds. Uzależnień uczestniczy w pracach Zespołu Interdyscyplinarnego ds. przeciwdziałania przemocy w rodzinie oraz w grupach roboczych. Podejmowane działania miały na celu zatrzymanie przemocy

w rodzinie i w przypadku osób doznających przemocy obejmowały głównie: poradnictwo, edukację, wsparcie emocjonalne, zapoznanie z prawnymi możliwościami zobowiązana osoby nadużywającej alkoholu i stosującej przemoc do podjęcia leczenia odwykowego, motywowanie do podjęcia działań zmierzających do zobowiązania osoby nadużywającej alkoholu do podjęcia leczenia odwykowego.

W 2020 roku w Punkcie Konsultacyjno-Informacyjnym ds. Uzależnień oraz przez telefon zaufania udzielono 1614 porad, w tym:

- 671 porad osobom z problemem alkoholowym,
- 486 porad osobom współuzależnionym oraz dorosłym dzieciom alkoholików (DDA),
- 203 porady osobom doznającym przemocy w rodzinie udzielono,
- 57 porad sprawcom przemocy ukierunkowanych na zmianę zachowań przemocowych,
- 6 porad członkom rodzin osób z problemem narkotykowym,
- 191 innych porad (najczęściej dotyczących problemów wychowawczych).

Z porad przez telefon zaufania skorzystało 226 osób.

4.6 Działania GKRPA w zakresie przeciwdziałania przemocy w rodzinie i ochrony ofiar przemocy

GKRPA jest inicjatorem zadań związanych z profilaktyką i rozwiązywaniem problemów alkoholowych oraz podejmowaniem czynności zmierzających do orzeczenia o zastosowaniu wobec osób uzależnionych od alkoholu obowiązku poddania się leczeniu w zakładzie leczenia odwykowego. Spotkania interwencyjno-motywujące w ramach procedury Gminnej Komisji Rozwiązywania Problemów Alkoholowych o zobowiązanie do leczenia odwykowego odbywały się w Punkcie Konsultacyjno-Informacyjnym ds. Uzależnień w Strzyżowie. Uczestników procedury edukowano na temat istoty uzależnienia od alkoholu, konsekwencji nadużywania alkoholu, wpływu picia alkoholu na funkcjonowanie rodziny, faz rozwoju uzależnienia i innych. Motywowano także do dobrowolnego zgłoszenia się do placówki leczenia uzależnień celem rozpoznania problemu związanego z nadużywaniem alkoholu, a w przypadku zdiagnozowania uzależnienia od alkoholu do podjęcia leczenia odwykowego. W ramach Punktu odbywały się również badania uczestników procedury przez biegłych w przedmiocie uzależnienia od alkoholu – biegłego lekarza psychiatry oraz biegłej psycholog.

W 2018 roku do GKRPA w Strzyżowie wpłynęło 14 wniosków o podjęcie czynności zmierzających do poddania się przez osoby nadużywające alkoholu leczenia w zakładzie

lecznictwa odwykowego. W gronie wnioskodawców dominują członkowie rodzin osób nadużywających alkoholu. Wobec 6 osób wystosowano wnioski do Sądu Rejonowego w Strzyżowie III Wydział Rodzinny i Nieletnich z siedzibą w Strzyżowie, o wszczęcie procedury zobowiązania do leczenia odwykowego. Po orzeczeniach sądowych wymienione osoby zobowiązane zostały do podjęcia terapii odwykowej w Wojewódzkim Ośrodku Terapii Uzależnień w Rzeszowie lub w Wojewódzkim Szpitalu Psychiatrycznym, Oddział Leczenia Uzależnień od Alkoholu w Żurawicy. W 2019 roku do GKRPA w Strzyżowie wpłynęło 18 wniosków o wszczęcie postępowania w sprawie zastosowania obowiązku poddania się leczeniu odwykowemu. W gronie wnioskodawców dominują członkowie rodzin osób nadużywających alkoholu oraz Komenda Powiatowa Policji w Strzyżowie. Wobec 11 osób wystosowano wnioski o objęcie przymusowym leczeniem odwykowym do Sądu Rejonowego w Strzyżowie III Wydział Rodzinny i Nieletnich z siedzibą w Strzyżowie.

Osoby doświadczające przemocy wskazały, że w 130 przypadkach osoba stosująca przemoc nadużywa alkoholu. Analiza procedury Niebieskiej Karty wykazała, że w 107 przypadkach potwierdzono związek z nadużywaniem alkoholu lub uzależnieniem sprawcy.

4.7 Zasoby instytucjonalne

Koordynatorem działań z zakresu przeciwdziałania przemocy w rodzinie jest Miejsko - Gminny Ośrodek Pomocy Społecznej w Strzyżowie. MGOPS realizując zadania w obszarze przeciwdziałania przemocy w rodzinie współpracuje z: sądem i jego organami pomocniczymi, policją, placówkami oświatowymi, służbą zdrowia, i organizacjami pozarządowymi.

Na rzecz osób i rodzin doświadczających przemocy działania prowadzą:

- Zespół ds. Przeciwdziałania Przemocy w Rodzinie, który m.in. diagnozuje problem przemocy w rodzinie, podejmuje działania w środowisku zagrożonym przemocą w rodzinie i mające na celu przeciwdziałanie temu zjawisku, rozpowszechnia informacje o instytucjach, osobach i możliwościach udzielenia pomocy w środowisku lokalnym, opracowuje procedury postępowania w związku z wystąpieniem przemocy w rodzinie,
- Asystent rodziny poprzez bezpośrednią pracę z rodziną wymagającą wsparcia w zakresie prawidłowego funkcjonowania,
- Pracownicy socjalni zespołu ds. pracy socjalnej oraz pracownicy socjalni zespołu ds. świadczeń przyznawanych decyzją poprzez identyfikację występujących problemów m.in. opiekuńczo-wychowawczych w rodzinie,

- Psycholodzy z Ośrodka Środowiskowej Opieki Psychologicznej i Psychoterapeutycznej dla dzieci i młodzieży w Jaśle. Udzielają profesjonalnej pomocy psychologicznej, psychoterapeutycznej oraz środowiskowej dzieciom i młodzieży oraz ich rodzinom.
- W sytuacjach nagłych, kryzysowych rodziny mogą uzyskać pomoc i wsparcie psychologiczne świadczone przez psychologa w Ośrodku Pomocy Społecznej w Strzyżowie.
- Specjaliści Punktu Konsultacyjno-Informacyjnego ds. Uzależnień w Strzyżowie.

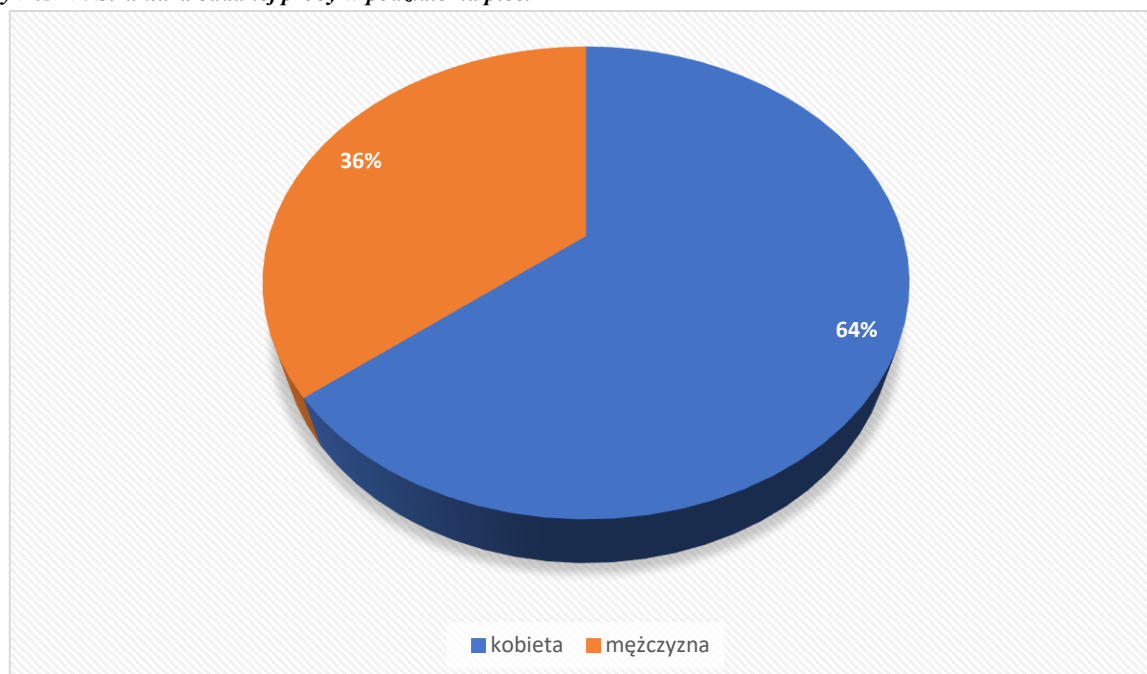
5 DIAGNOZA – WYNIKI BADAŃ

5.1 Opis próby badawczej

Przeprowadzono dwa badania ankietowe bazujące na metodologii CAWI, pierwsze skierowane do dorosłych mieszkańców gminy, drugie badanie skierowane było do dzieci i młodzieży zamieszkałej w gminie Strzyżów. W badaniu ankietowym udział wzięło łącznie 389 osób, 207 dorosłych mieszkańców gminy Strzyżów oraz 182 dzieci i młodzieży.

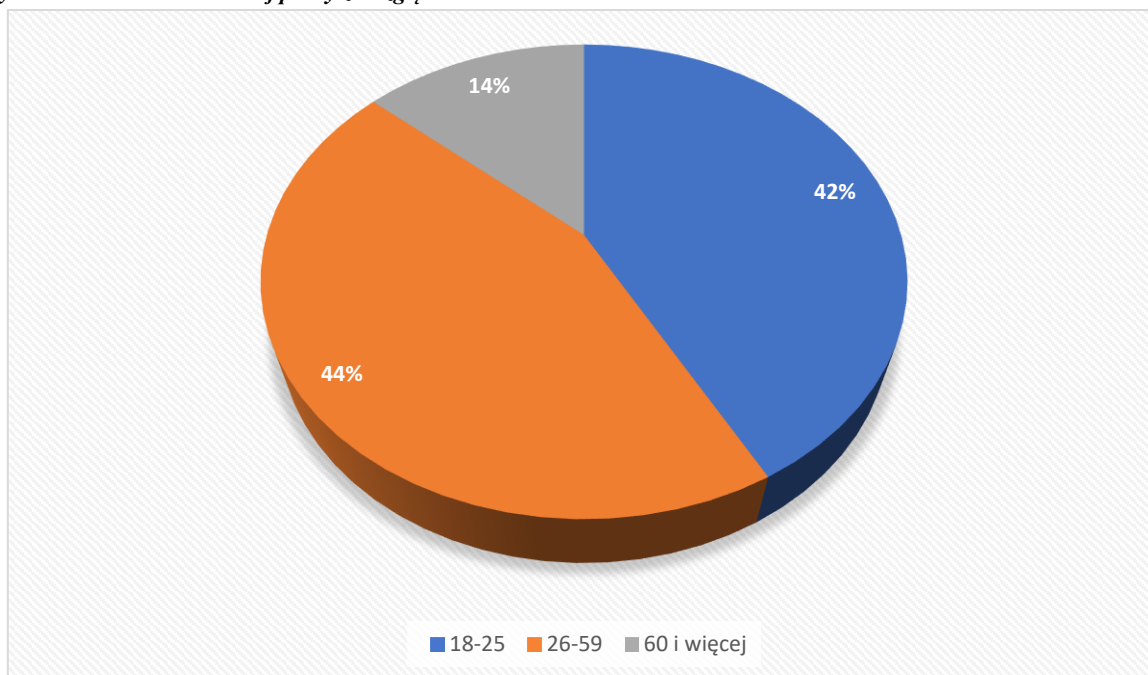
Wśród dorosłych respondentów przeważały kobiety (133), co stanowi 64% ogółu badanej grupy.

Wykres 19. Struktura badanej próby w podziale na płeć.



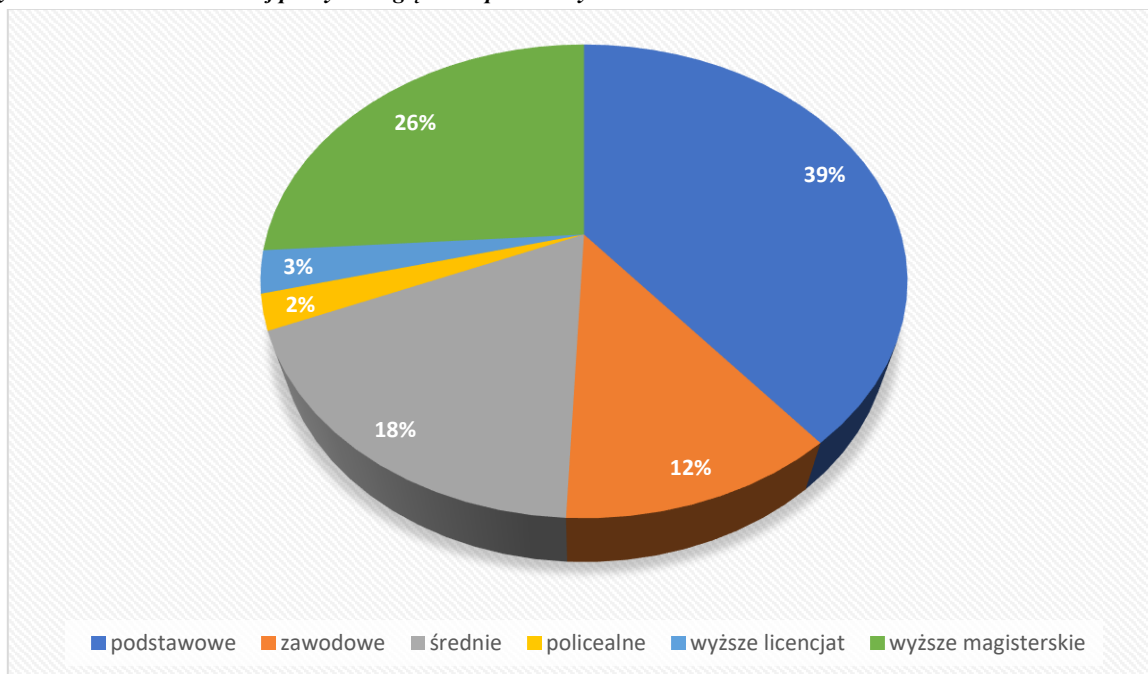
Najwięcej respondentów było kategorii wiekowej 26-59 lat (92 wskazania), kolejno 18-25 (87 wskazań).

Wykres 20. Struktura badanej próby ze względu na wiek.



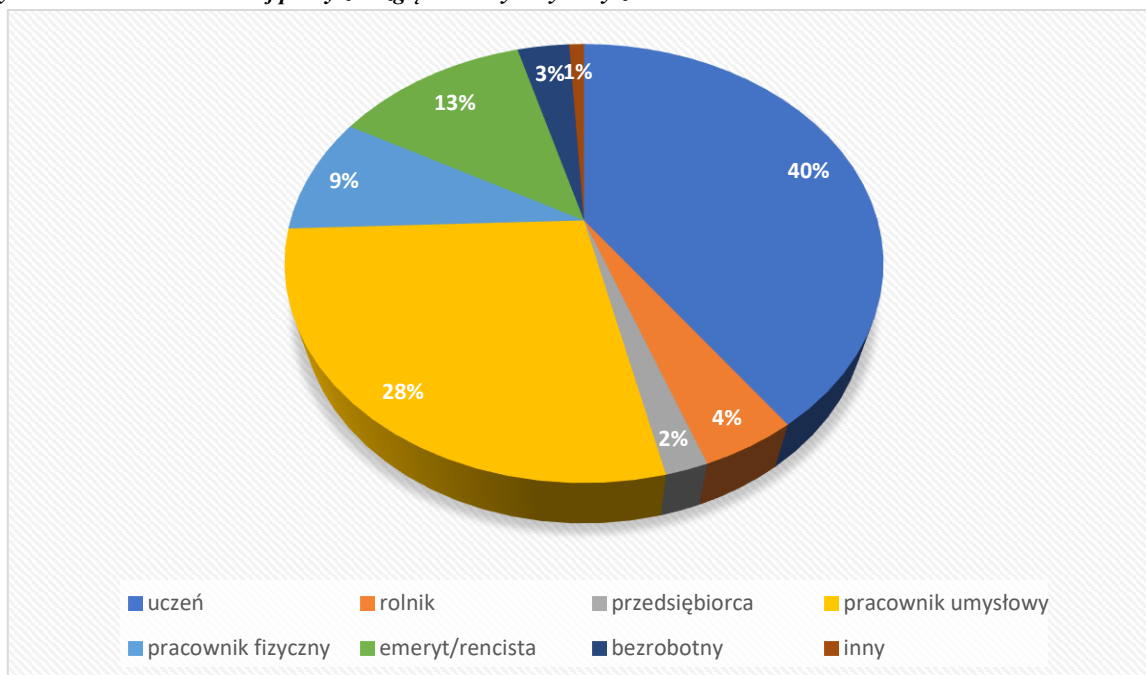
Biorąc pod uwagę poziom wykształcenia, wśród badanych mieszkańców gminy przeważały osoby z wykształceniem podstawowym (81 wskazań), kolejną grupę stanowiły osoby z wykształceniem wyższym (54 wskazania).

Wykres 21. Struktura badanej próby ze względu na poziom wykształcenia.



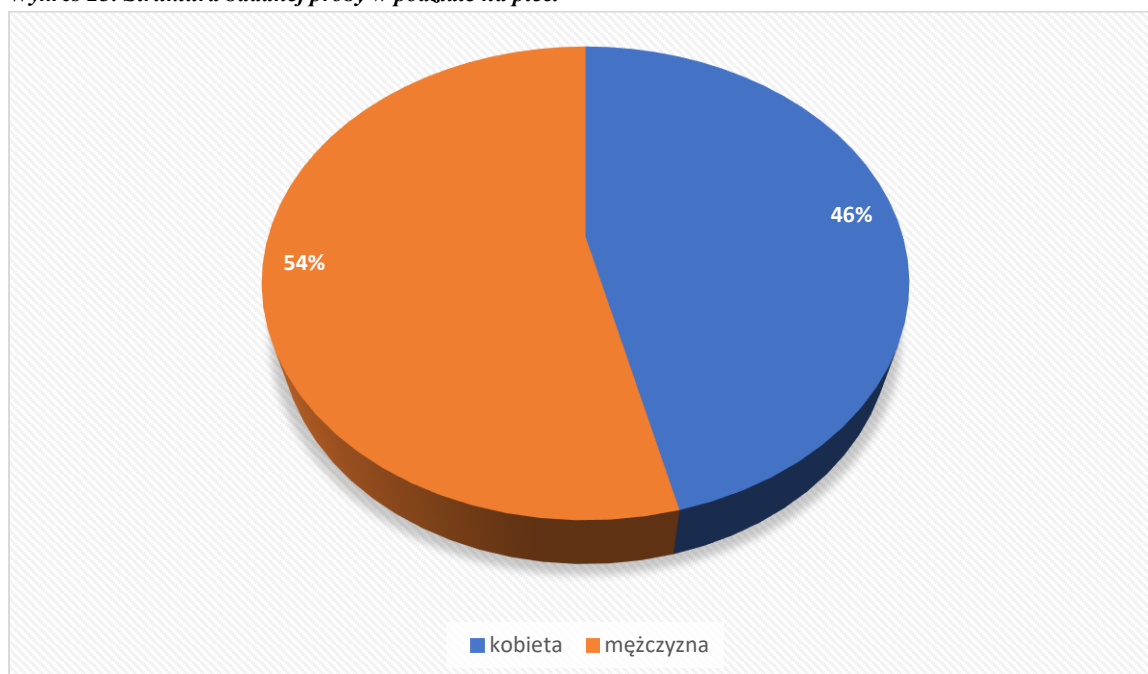
Pytani o aktywność zawodową mieszkańcy gminy Strzyżów najczęściej deklarowali się jako uczeń (83 wskazania) oraz pracownik umysłowy (58 wskazań).

Wykres 22. Struktura badanej próby ze względu na wykonywany zawód.



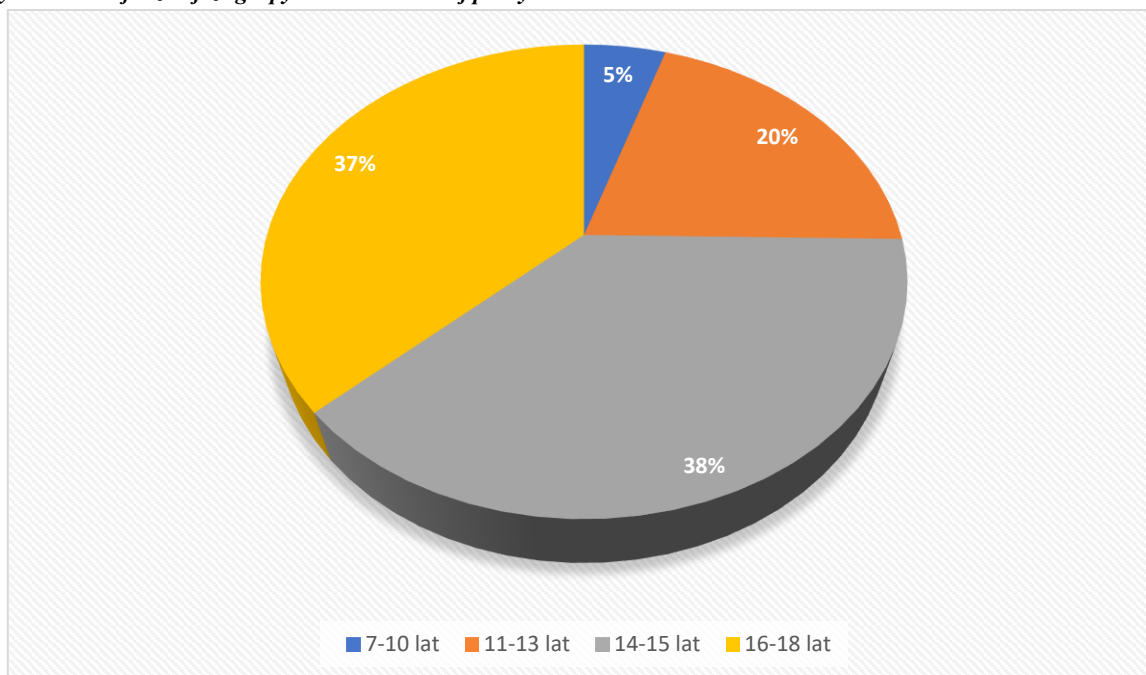
W badaniu ankietowym skierowanym do grupy dzieci i młodzieży szkolnej z terenu gminy Strzyżów na temat zjawiska przemocy wypełniło 182 osoby, 98 chłopców i 84 dziewczęta.

Wykres 23. Struktura badanej próby w podziale na płeć.



Najliczniejszą grupę wiekową stanowiły osoby w wieku 14-15 lat (69 wskazań) następnie w wieku 16-18 lat (67 wskazań).

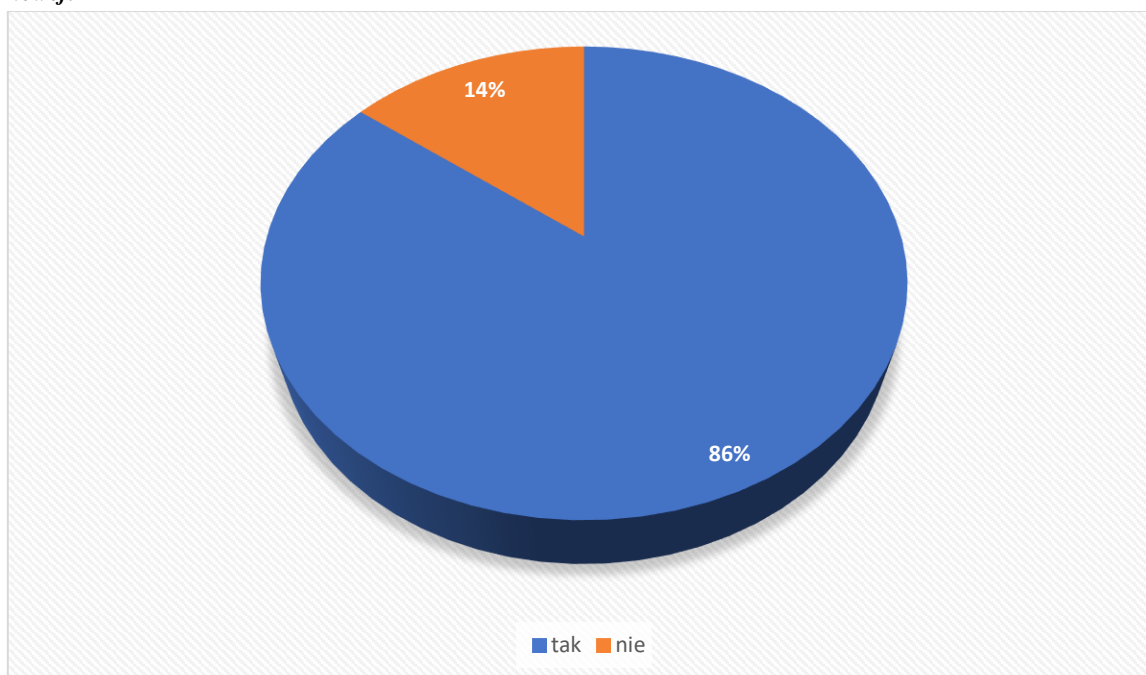
Wykres 24. Najliczniejsze grupy wiekowe badanej próby.



5.2 Wyniki badań przeprowadzonych wśród dorosłych mieszkańców Gminy Strzyżów

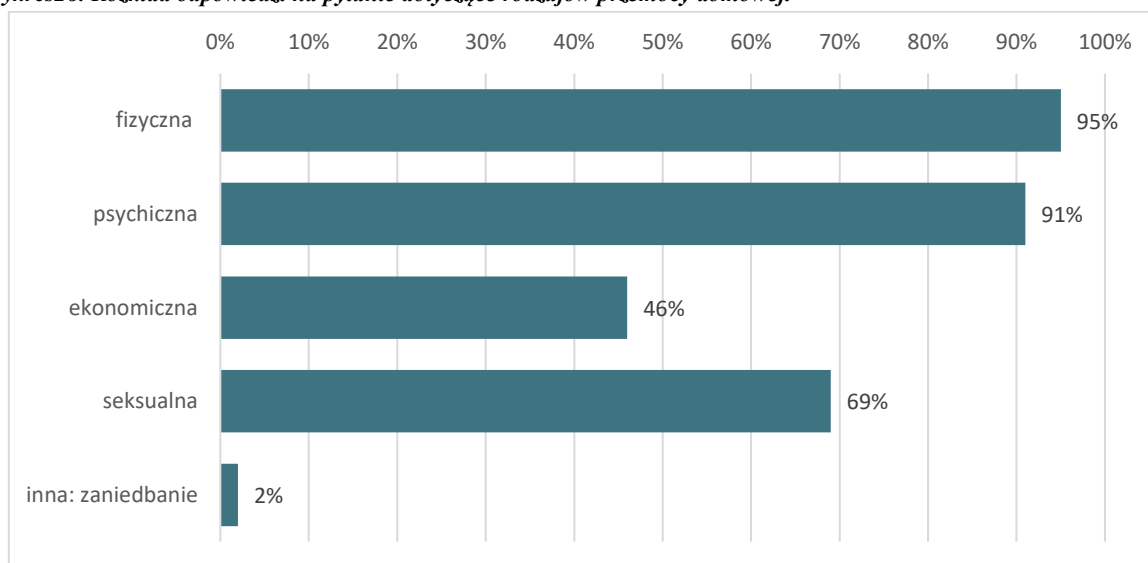
Pierwsze pytanie dotyczyło świadomości występowania przemocy domowej na terenie Gminy. Większość dorosłych mieszkańców uważa, że na terenie Gminy Strzyżów występuje zjawisko przemocy w rodzinie (86%), przeciwnego zdania jest 14% respondentów.

Wykres 25. Rozkład odpowiedzi na pytanie: Jak Pan/Pani sądzi, czy w naszej gminie występuje zjawisko przemocy domowej?



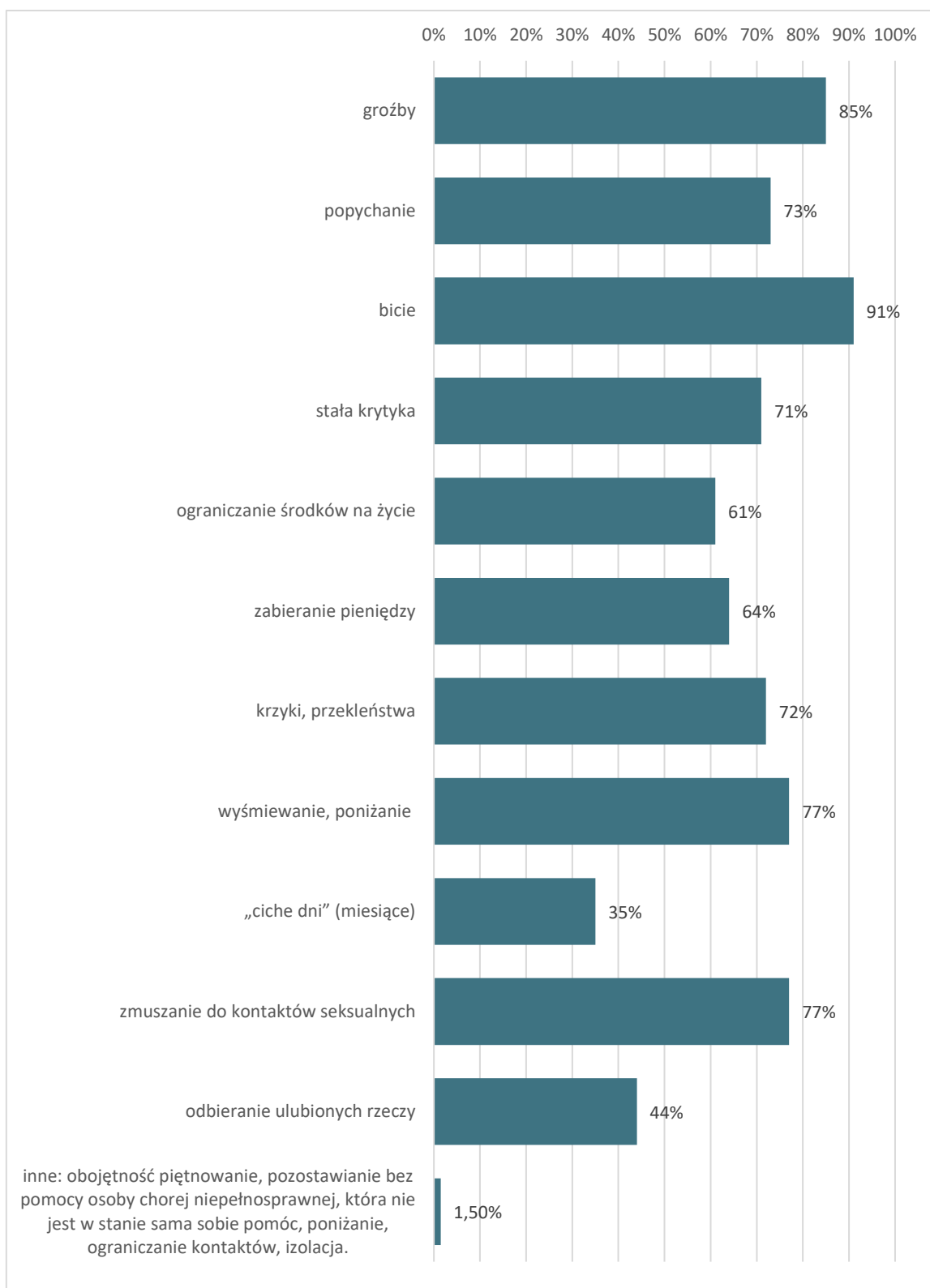
Na pytanie: Jakie zna Pan/Pani rodzaje przemocy domowej? Ankietowali najczęściej wymieniali przemoc fizyczną, kolejno psychiczną i seksualną.

Wykres 26. Rozkład odpowiedzi na pytanie dotyczące rodzajów przemocy domowej.



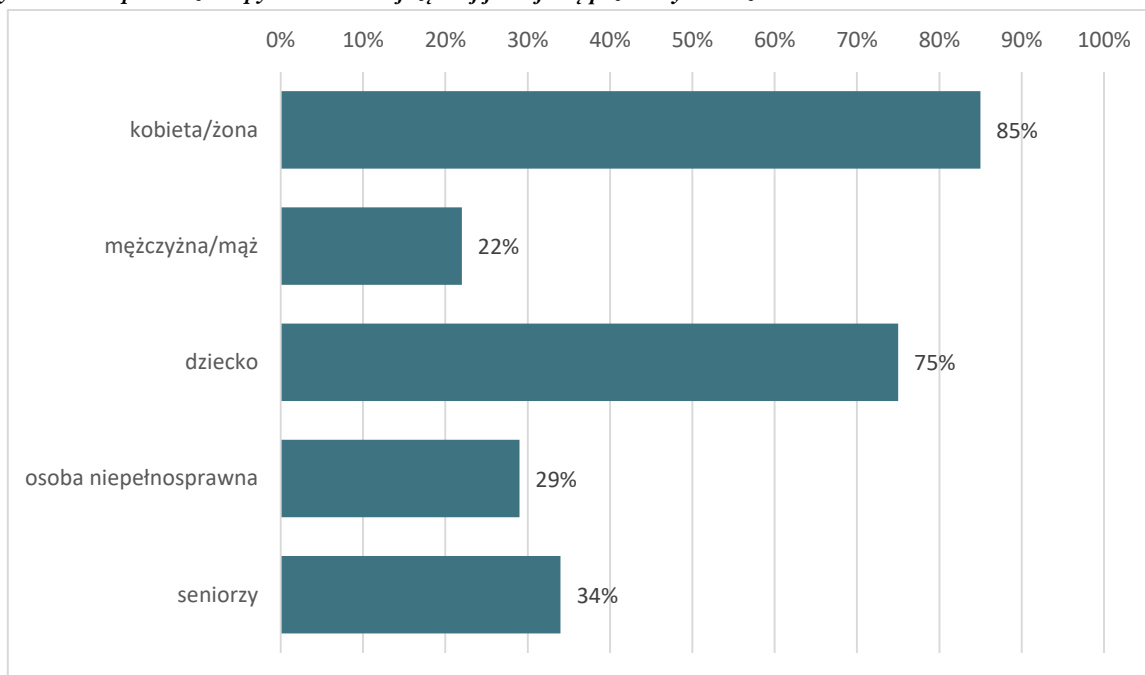
Badani mają świadomość różnych zachowań, które składają się na przemoc fizyczną, psychiczną oraz seksualną. Odpowiedzi na pytanie dotyczące świadomości ankietowanych w obszarze identyfikacji różnych zachowań, które składają się na zjawisko przemocy ilustruje poniższy wykres.

Wykres 27. Odpowiedzi na pytanie: Które z zachowań zaliczyłby Pan/Pani, jako mające znamiona przemocy?



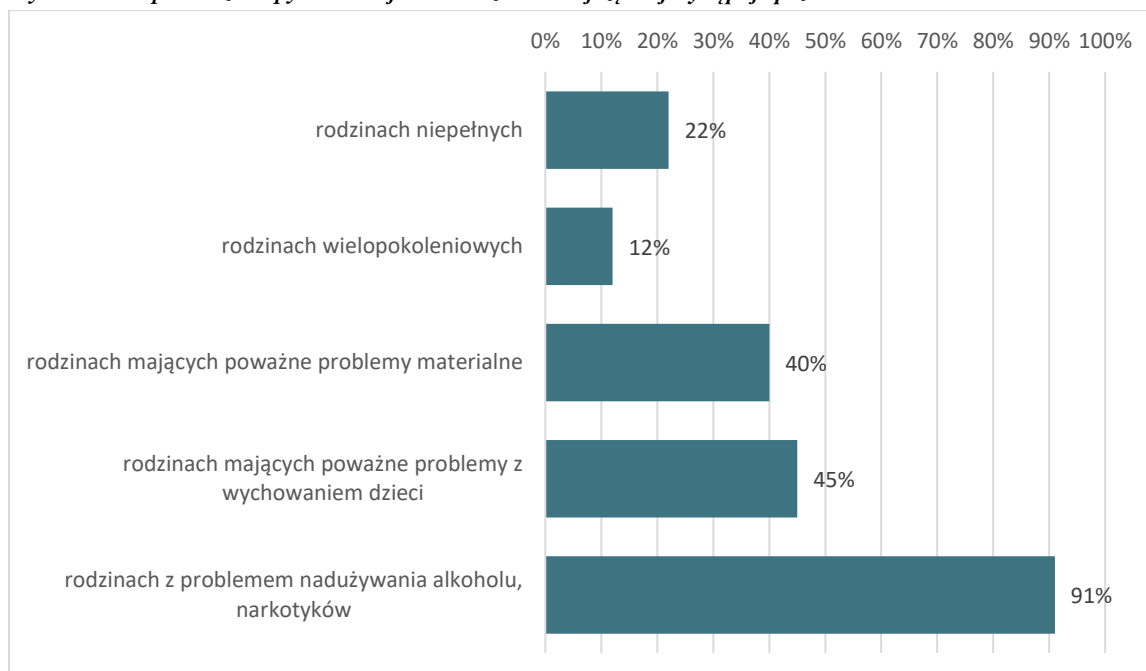
W opinii ankietowanych najczęściej ofiarami przemocy są kobiety, następnie dzieci, seniorzy, osoby niepełnosprawne i najrzadziej wskazywano na mężczyzn jako ofiary przemocy.

Wykres 28. Odpowiedzi na pytanie: Kto najczęściej jest ofiarą przemocy w rodzinie?



W kolejnym pytaniu ankietowani identyfikowali rodziny, w których najczęściej występuje przemoc domowa. Zdecydowana większość respondentów wskazała na rodziny, które dodatkowo borykają się z problemami uzależnienia od alkoholu czy innych substancji psychoaktywnych. Rozkład odpowiedzi ilustruje poniższy wykres.

Wykres 29. Odpowiedzi na pytanie: W jakich rodzinach najczęściej występuje przemoc?

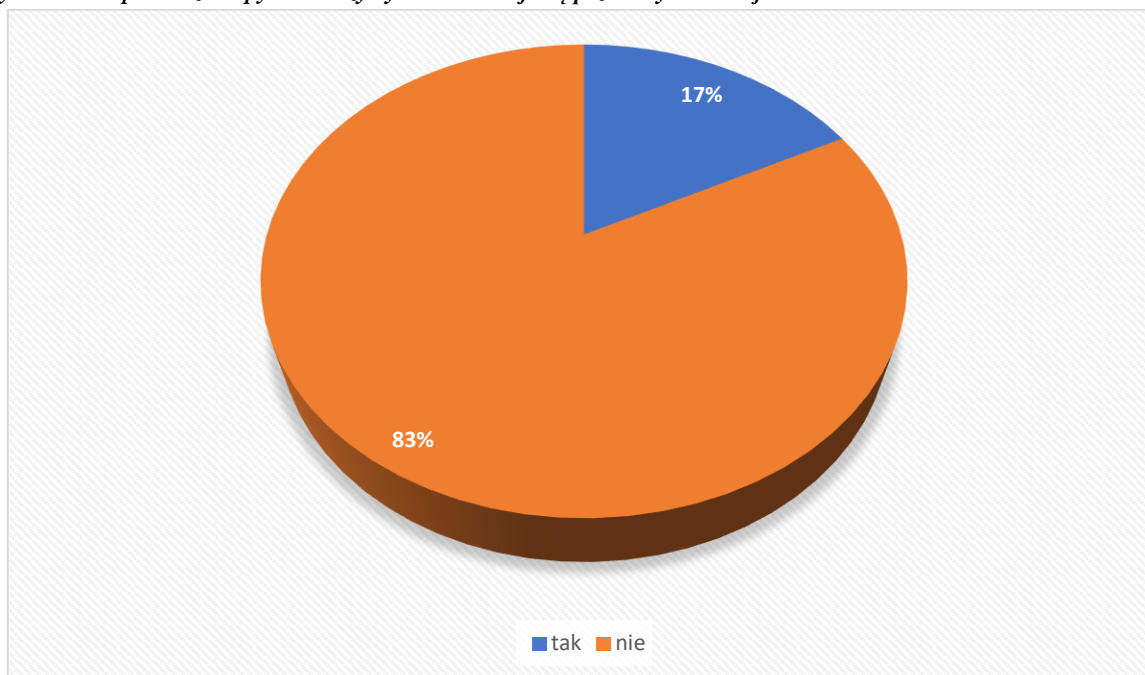


Uczestników badania zapytano, kto najczęściej jest sprawcą przemocy w rodzinie. Generalnie 68% jako sprawcę przemocy identyfikowało mężczyznę, pojawiały się odpowiedzi:

mężczyzna, mąż, ojciec, partner, brat, syn), 10% odpowiedziało, że są to osoby uzależnione od alkoholu i substancji psychoaktywnych, 9% jest zdania, że w roli sprawcy występuje kobieta, (kobieta, żona, matka).

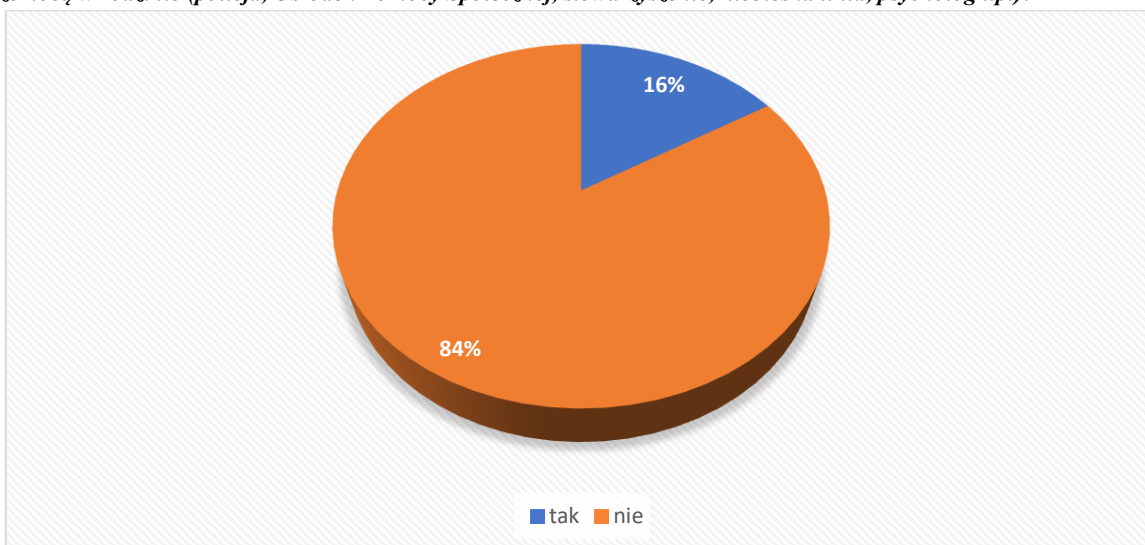
Zdecydowana większość badanych nie przyznaje, by była kiedykolwiek ofiarą przemocy (83%). Doświadczenia przemocy deklaruje 17% ankietowanych mieszkańców.

Wykres 30. Odpowiedzi na pytanie: Czy był Pan/Pani ofiarą przemocy domowej?



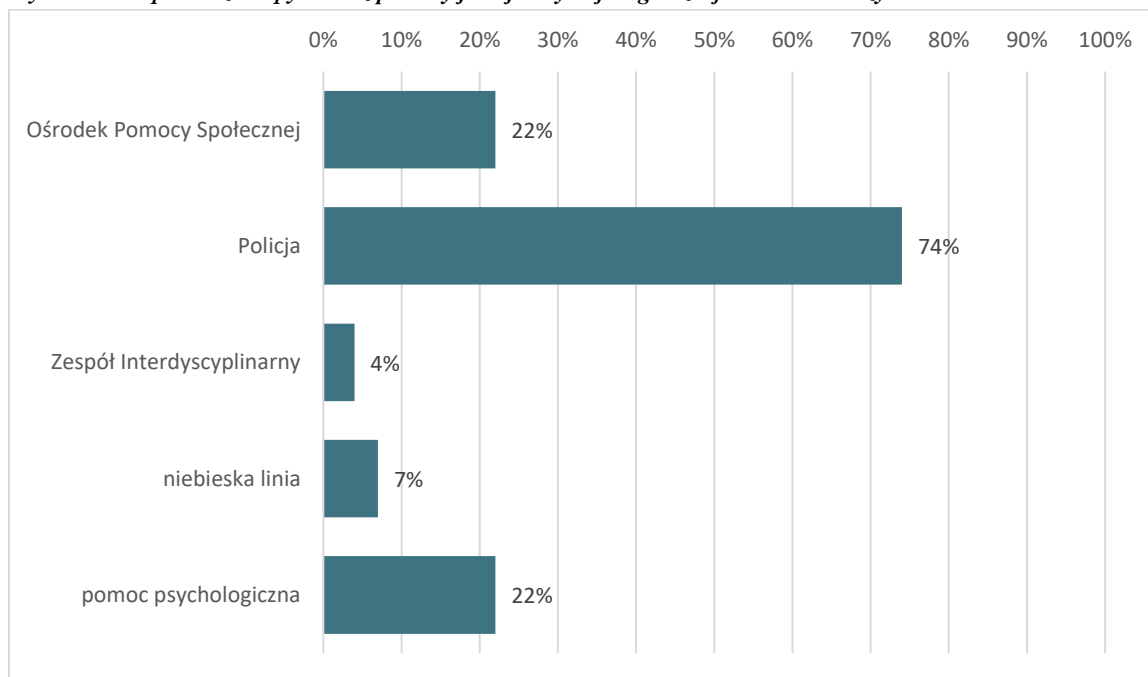
Osoby, które odpowiedziały na poprzednie pytanie twierdząco zostały poproszone o udzielenie odpowiedzi czy zwracały się o pomoc do instytucji/organizacji zajmujących się przemocą w rodzinie. 16% ankietowanych odpowiedziało pozytywnie na to pytanie.

Wykres 31. Odpowiedzi na pytanie: czy zwracał/a się Pan/Pani o pomoc do instytucji/organizacji zajmujących się przemocą w rodzinie (policja, Ośrodek Pomocy Społecznej, stowarzyszenie, niebieska linia, psycholog itp.)?



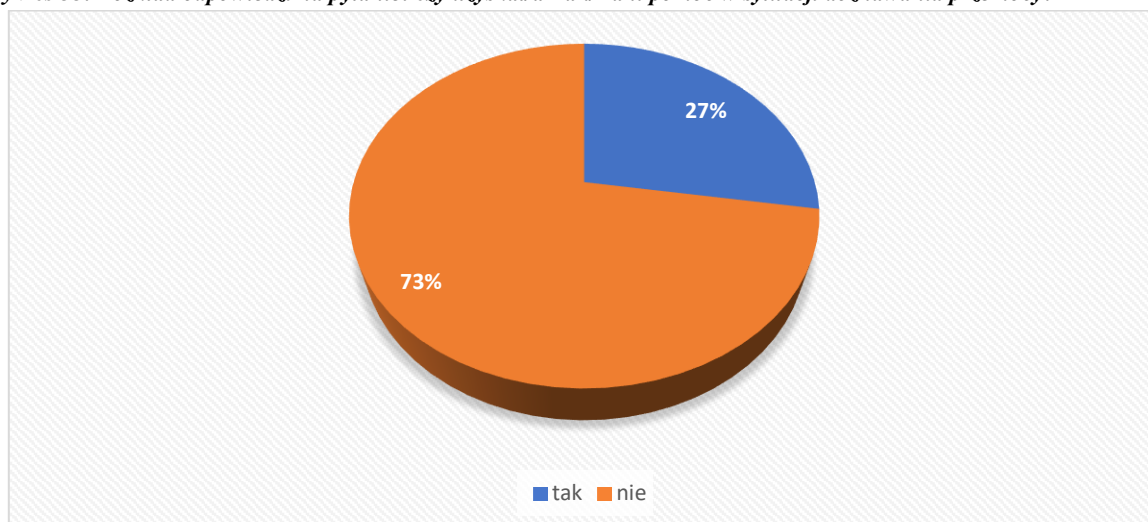
Następnie osoby te zostały poproszone o wskazanie instytucji/organizacji, z pomocy których korzystały. Większość osób doświadczających przemocy korzystała z pomocy policji (74%). Wyniki ankiety wskazują na małą znajomość Zespołu Interdyscyplinarnego wśród respondentów, choć jest to podmiot w gminie, którego głównym zadaniem jest koordynowanie prac związanych z systemem przeciwdziałania przemocy. Wskazuje to na potrzebę promocji działań Zespołu w lokalnym środowisku.

Wykres 24. Odpowiedzi na pytanie: z pomocy jakiej instytucji/organizacji Pan/Pani korzystała?



Osoby, które odpowiedziały na poprzednie pytanie twierdząco zostały poproszone o udzielenie odpowiedzi czy uzyskały pomoc w sytuacji doznawania przemocy? Jedynie 27% osób potwierdziło uzyskanie pomocy w sytuacji doznawania przemocy.

Wykres 33. Rozkład odpowiedzi na pytanie: czy uzyskał/a Pan/Pani pomoc w sytuacji doznawania przemocy?

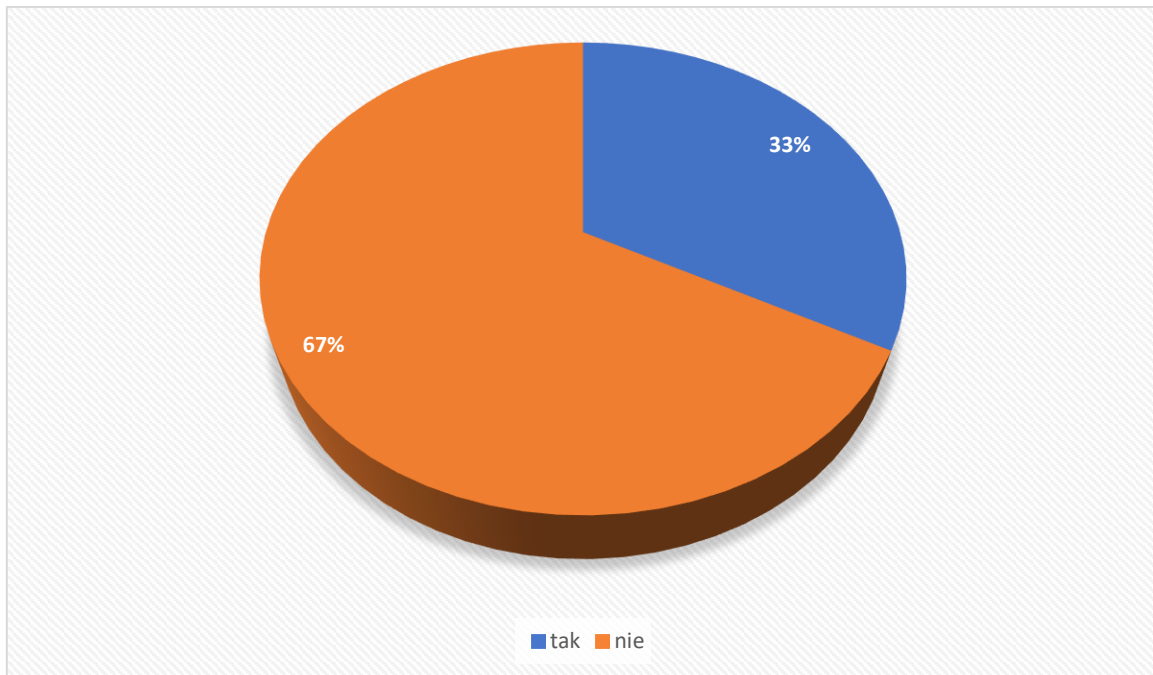


Osoby, które potwierdziły uzyskanie pomocy poproszono o wskazanie jaka pomoc została im udzielona. Udzielono następujących odpowiedzi:

- interwencja policji,
- rozmowa z policjantem, terapeutą,
- Niebieska Karta
- pomoc z pomocy społecznej i policji,
- ukaranie sprawcy,
- rozmowa z psychologiem.

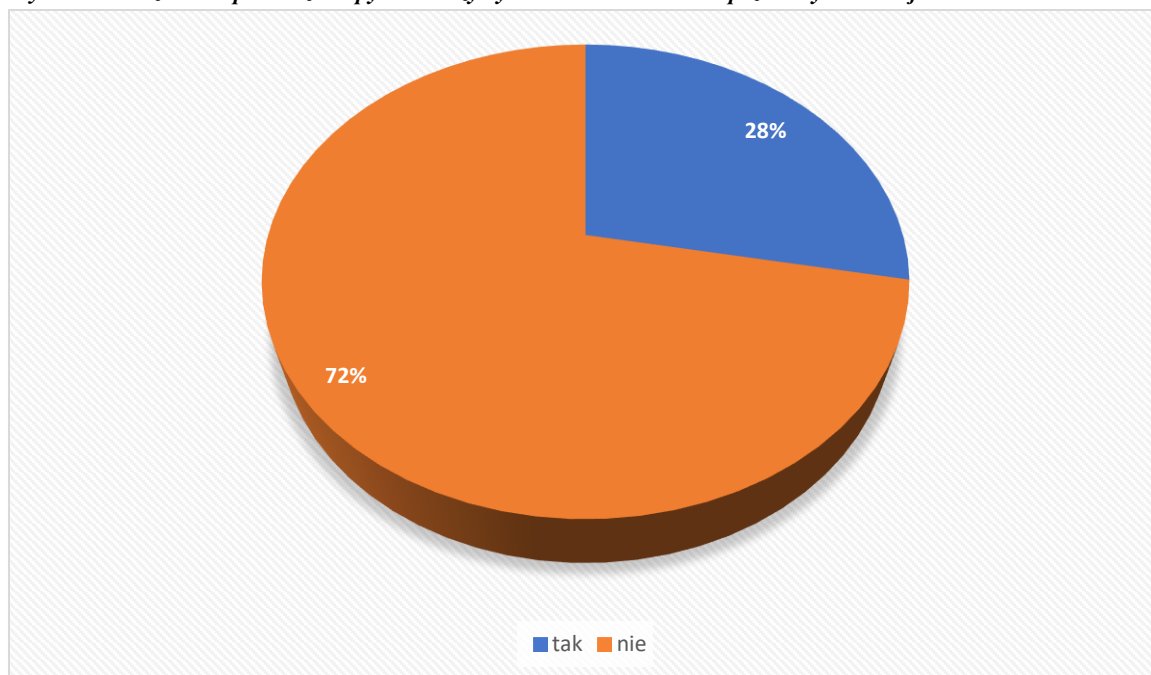
Uczestników badania sondowano również w kwestii znajomości przypadków występowania przemocy w rodzinie w gminie. Spośród wszystkich ankietowanych 33% respondentów stwierdziło, iż zna rodzinę w której stosowana jest przemoc domowa.

Wykres 34. Struktura odpowiedzi na pytanie: Czy zna Pan /Pani w naszej gminie rodzinę, w której stosowana jest przemoc domowa?



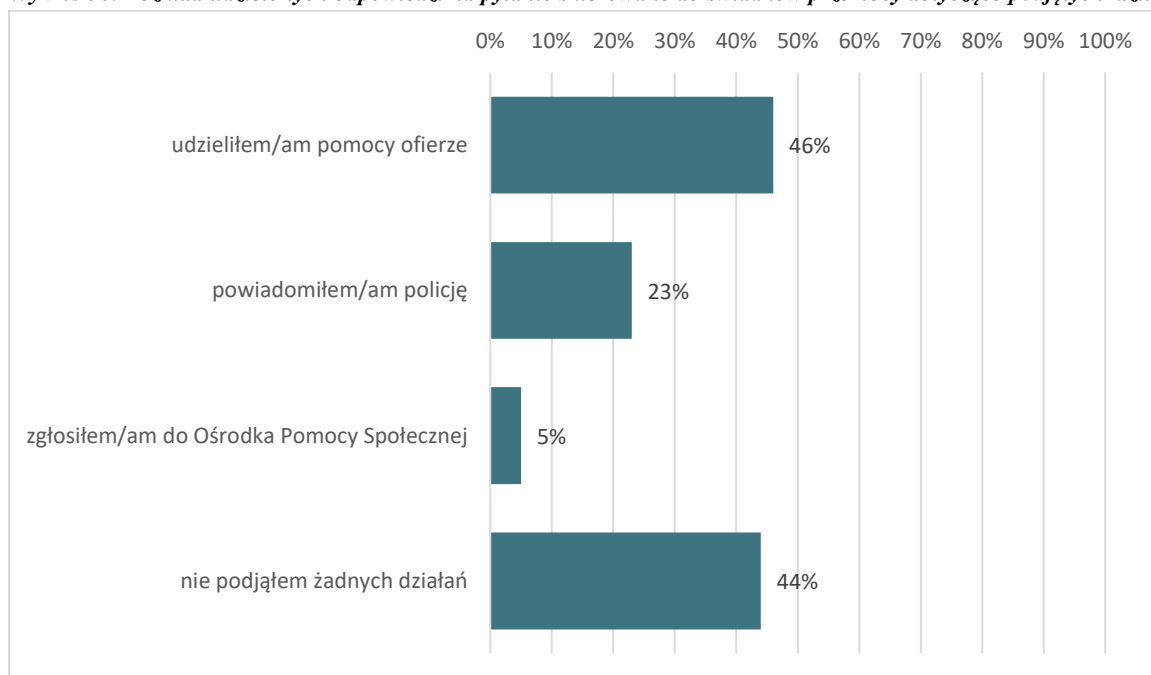
Jednocześnie 28% badanych potwierdza, że było świadkiem przemocy domowej.

Wykres 35. Rozkład odpowiedzi na pytanie: Czy był Pan/Pani świadkiem przemocy domowej?



Osoby, które były świadkami przemocy poproszono o udzielenie odpowiedzi czy w związku z tym podjęli jakieś działania? Rozkład udzielonych odpowiedzi prezentuje poniższy wykres.

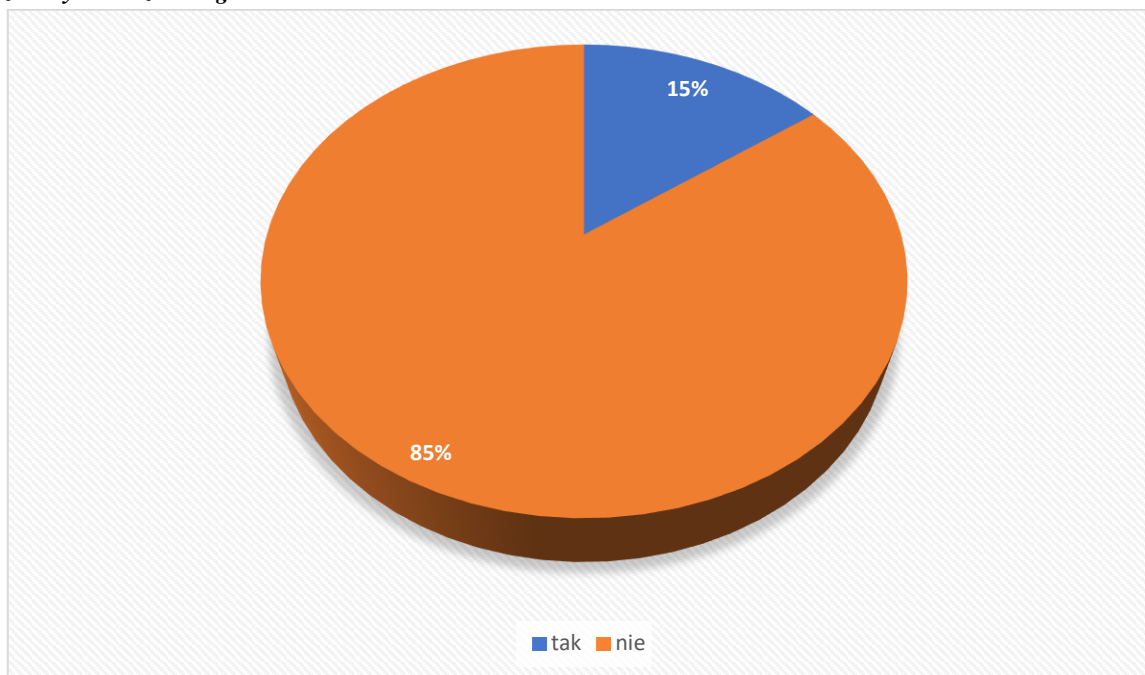
Wykres 36. Rozkład udzielonych odpowiedzi na pytanie skierowane do świadków przemocy dotyczące podjętych działań.



Uzyskane odpowiedzi przedstawiają się dość niekorzystnie, bowiem 44% świadków przemocy nie reagowała i nie podejmowała żadnych działań. Wskazuje to na potrzebę edukacji w zakresie możliwości podejmowania działań w przypadku bycia świadkiem przemocy domowej.

Uczestników badania sondowano również w kwestii znajomości Zespołu Interdyscyplinarnego. Na pytanie: Czy słyszał Pan/Pani o Zespole Interdyscyplinarnym ds. Przeciwdziałania Przemocy w Rodzinie w gminie? Jedynie 15% udzieliło twierdzącej odpowiedzi.

Wykres 37. Rozkład odpowiedzi na pytanie: Czy słyszał Pan/Pani o Zespole Interdyscyplinarnym ds. Przeciwdziałania Przemocy w Rodzinie w gminie?

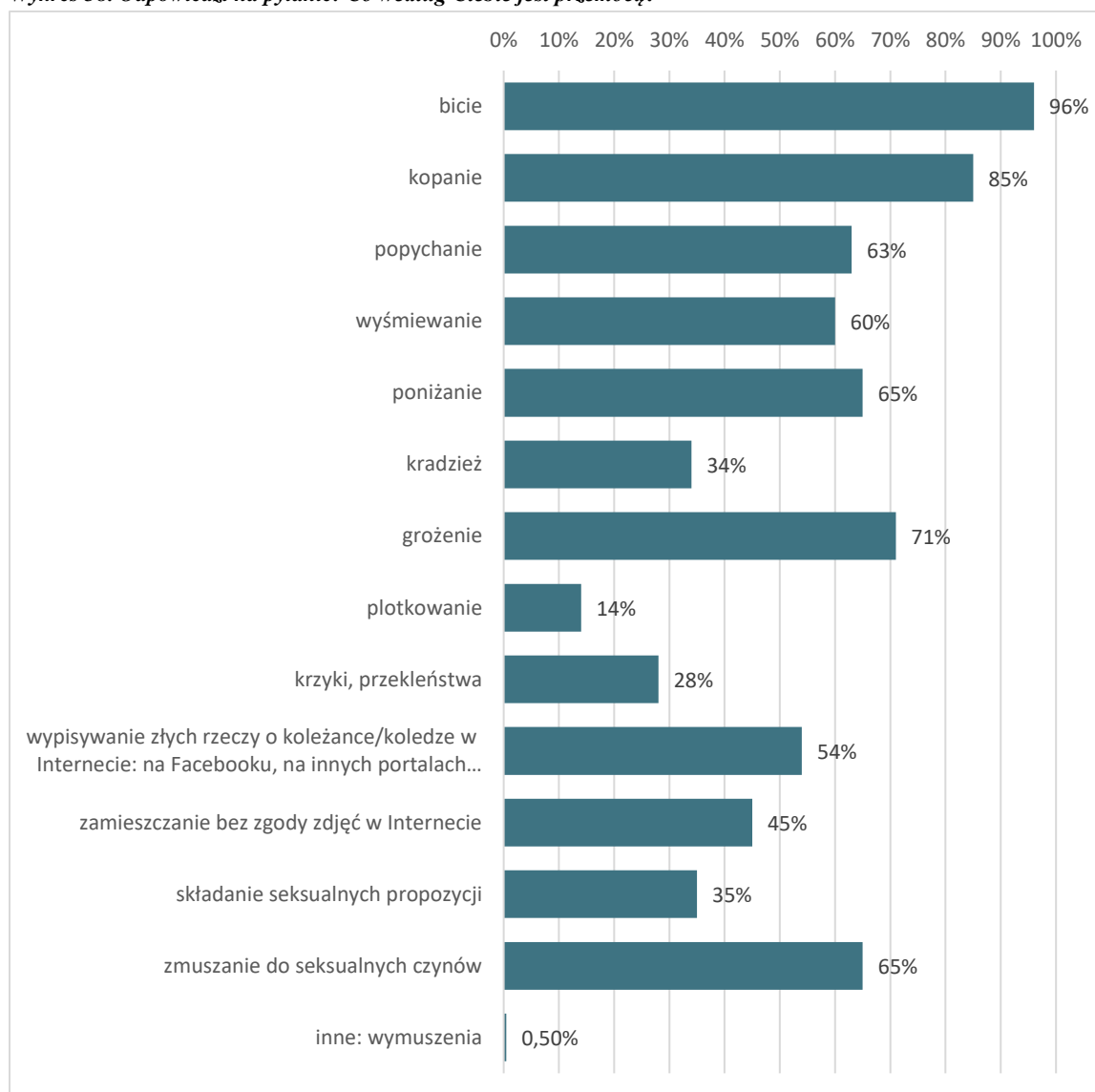


Osoby, które odpowiedziały na poprzednie pytanie twierdząco zostały poproszone o udzielenie odpowiedzi na pytanie: Czym zajmuje się Zespół Interdyscyplinarny w gminie? Generalnie 77% udzielonych odpowiedzi świadczy o znajomości zakresu działalności Zespołu Interdyscyplinarnego. Najczęściej udzielano odpowiedzi: udziela pomocy, pomoc ofiarom przemocy domowej, zwalczaniem przemocy na terenie gminy, przemocą).

5.3 Wyniki badan ankietowych przeprowadzonych wśród dzieci i młodzieży szkolnej

Pierwsze pytanie dotyczyło identyfikacji wybranych zachowań, które składają się na zjawisko przemocy. Poniższy wykres prezentuje ocenę, które zachowania zdaniem ankietowanych można uznać za przemoc.

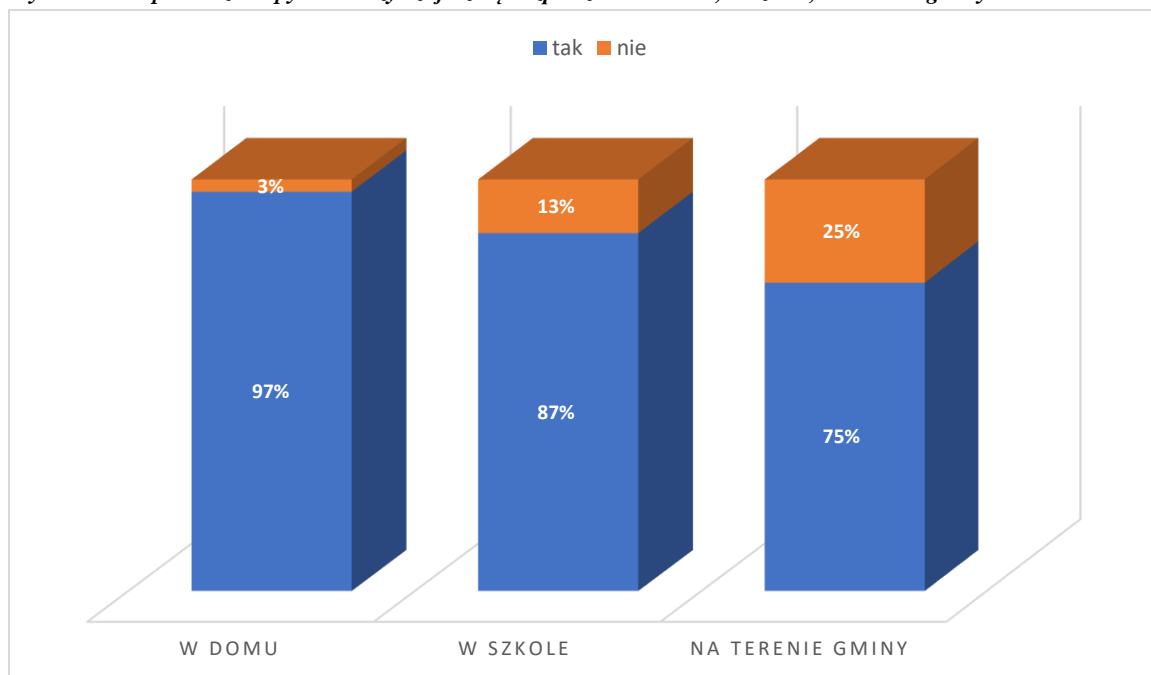
Wykres 38. Odpowiedzi na pytanie: Co według Ciebie jest przemocą?



Jak pokazują zebrane dane, uczniowie nie mają problemu z klasyfikacją sytuacji lub zachowań, które wiążą się z przemocą fizyczną, psychiczną oraz seksualną.

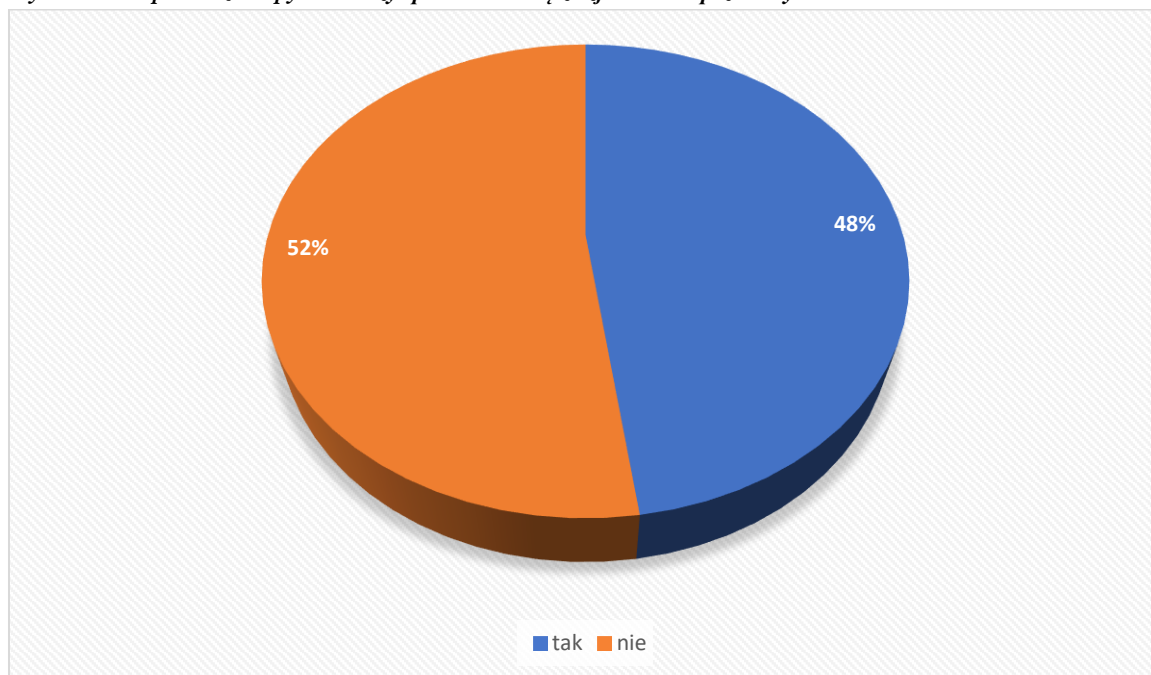
Kolejnym zagadnieniem poddanym ocenie respondentów była kwestia poczucia bezpieczeństwa w rodzinie, w szkole i na terenie gminy. Ankietowani uczniowie w większości czują się bezpiecznie. 97% badanych czuje się bezpiecznie w swojej rodzinie, 87% badanych uczniów czuje się bezpiecznie w szkole, a 13% nie czuje się bezpiecznie. Na terenie gminy bezpiecznie czuje się zdecydowanie najmniej uczniów - 75%, natomiast 25% uczniów odpowiedziało, iż nie czuje się bezpiecznie na terenie Gminy.

Wykres 39. Odpowiedzi na pytanie: Czy czujesz się bezpiecznie: w domu, w szkole, na terenie gminy?



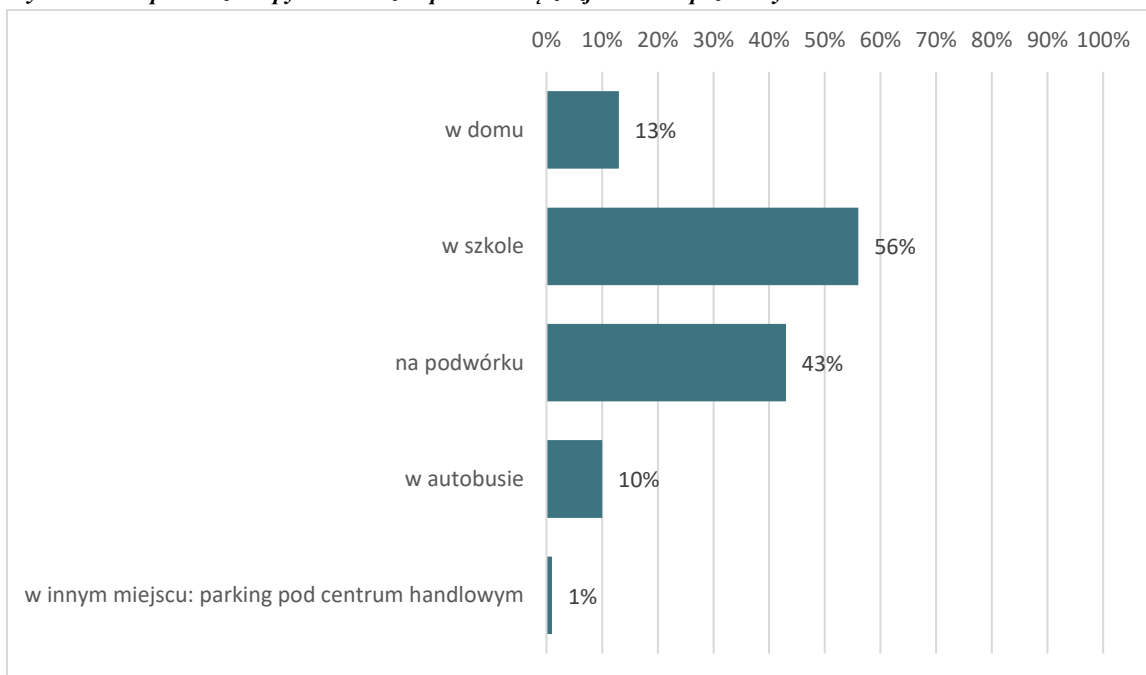
Blisko połowa ankietowanych uczniów spotkała się ze zjawiskiem przemocy.

Wykres 40. Odpowiedzi na pytanie: Czy spotkałeś/aś się ze zjawiskiem przemocy?



Najwięcej uczniów, bo ponad połowa spotkała się z przemocą w szkole (53 wskazania), następnie na podwórku (41) i w domu (12).

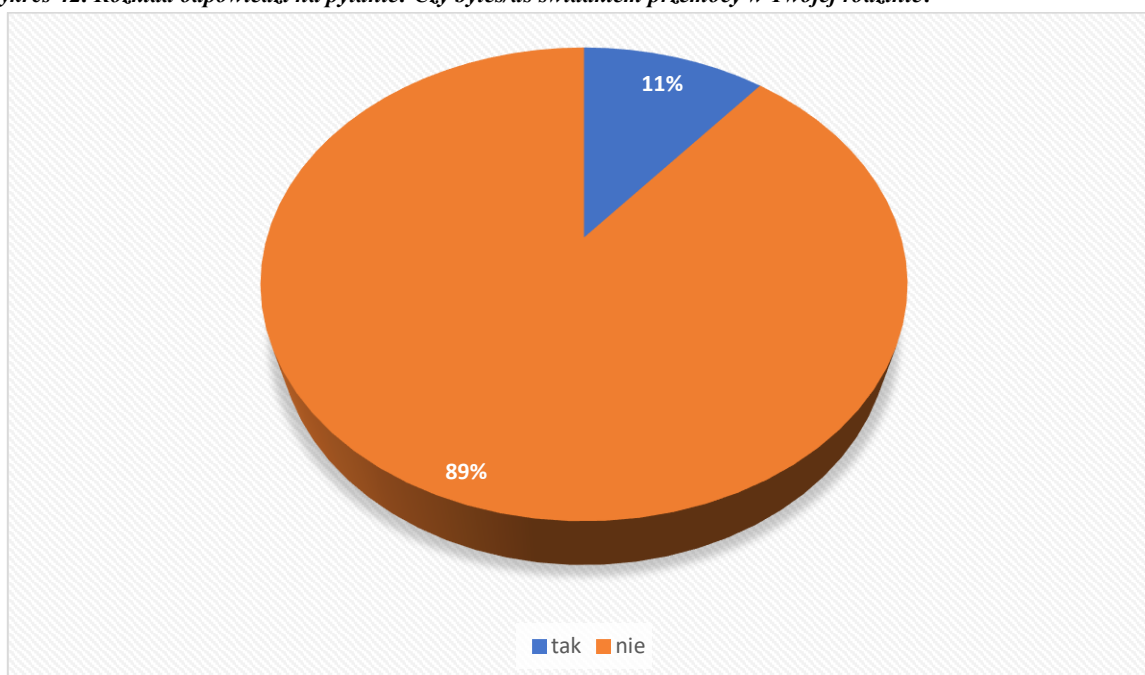
Wykres 41. Odpowiedzi na pytanie: Gdzie spotkałeś się ze zjawiskiem przemocy.



Otrzymane wyniki wskazują na potrzebę poprawy bezpieczeństwa uczniów na terenie budynku szkoły oraz wokół niej.

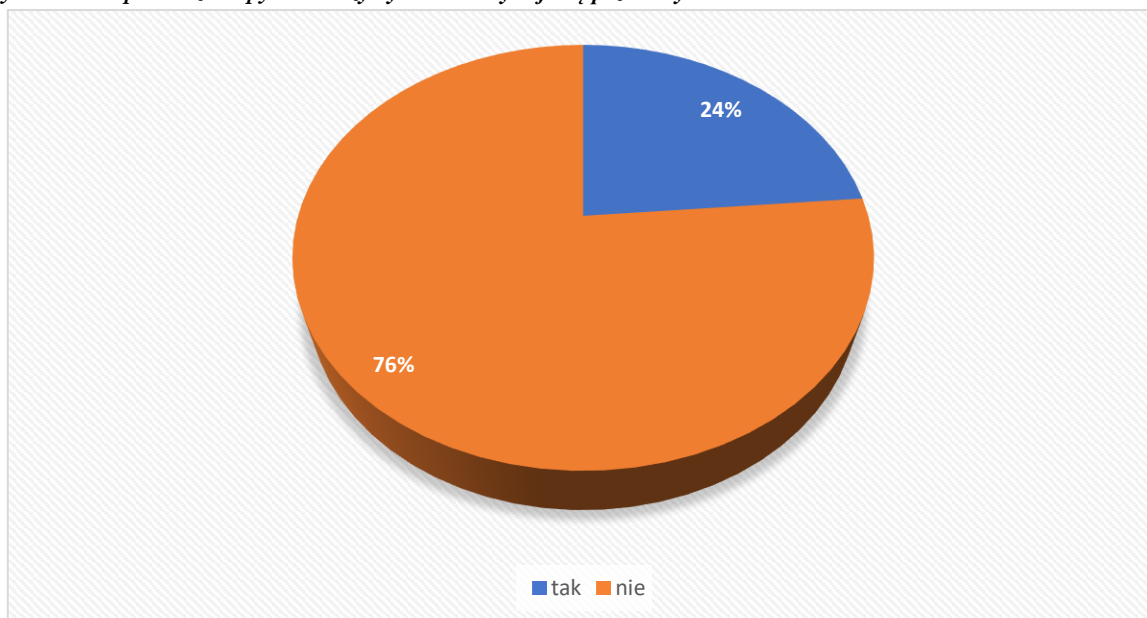
Uczestnikom badania zadano pytanie: Czy byłeś/aś świadkiem przemocy w Twojej rodzinie? Zdecydowana większość ankietowanych wskazała, że nie była świadkiem przemocy w swojej rodzinie (89%), natomiast 11% udzieliło odpowiedzi twierdzącej.

Wykres 42. Rozkład odpowiedzi na pytanie: Czy byłeś/aś świadkiem przemocy w Twojej rodzinie?



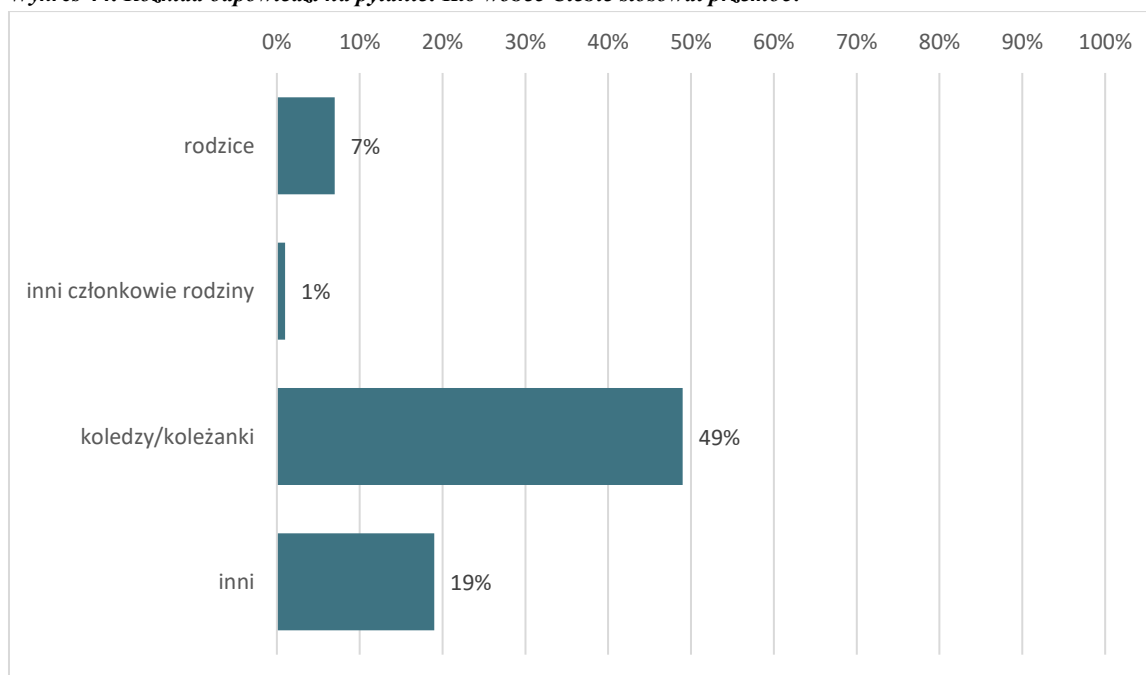
Kolejnym zagadnieniem poddanym ocenie respondentów była kwestia doświadczania przemocy ze strony rówieśników oraz w środowisku rodzinnym. 24% ankietowanych uczniów potwierdza, że było ofiarą przemocy.

Wykres 43. Odpowiedzi na pytanie: Czy byłeś/aś kiedyś ofiarą przemocy?



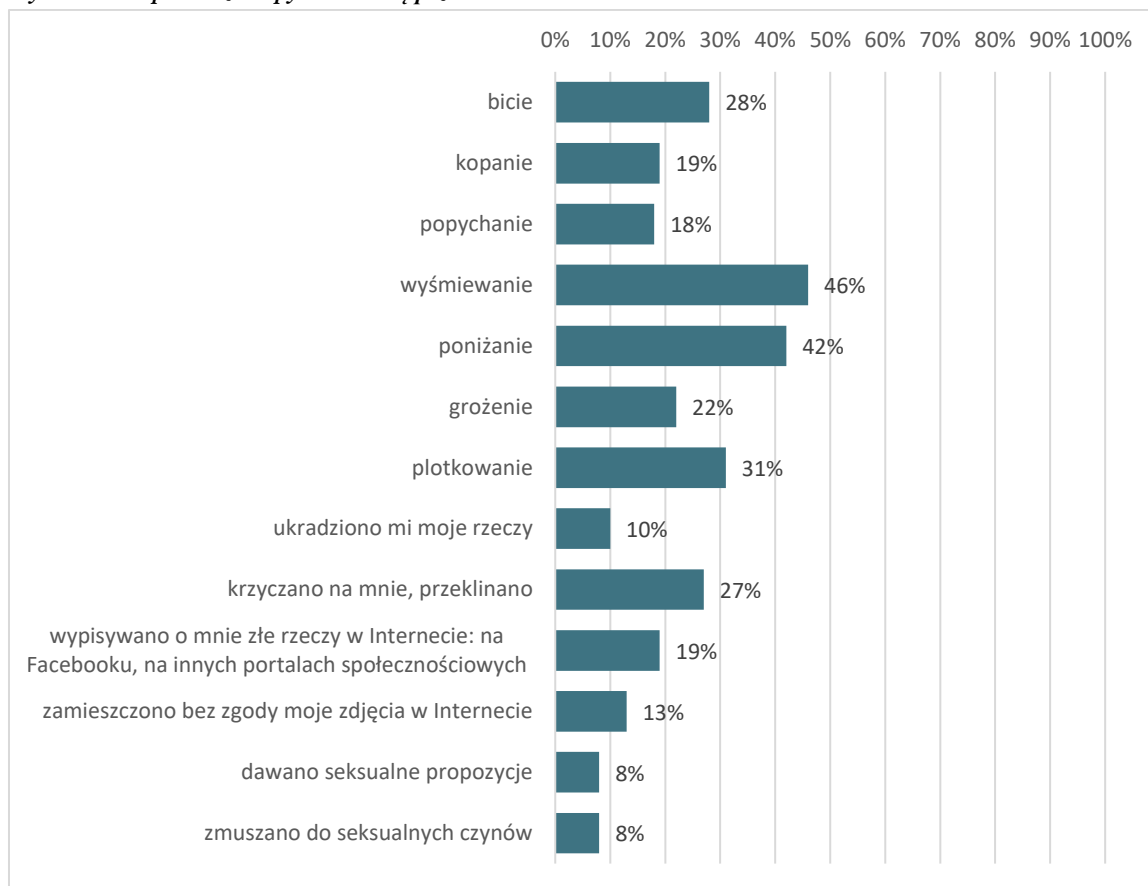
Spośród uczniów, którzy doświadczyli kiedykolwiek przemocy największy odsetek deklaruje, że przemoc spotkała ich ze strony kolegów i koleżanek (49%). Na przemoc ze strony rodziców wskazuje 7% badanych uczniów. Wskazuje to na potrzebę podejmowania działań dotyczących zapobiegania agresji wśród uczniów.

Wykres 44. Rozkład odpowiedzi na pytanie: Kto wobec Ciebie stosował przemoc?



Osoby, które odpowiedziały na poprzednie pytanie twierdząco zostały poproszone o udzielenie odpowiedzi na pytanie: Jaką przemoc wobec Ciebie stosowano? Rozkład uzyskanych odpowiedzi przedstawi poniższy wykres.

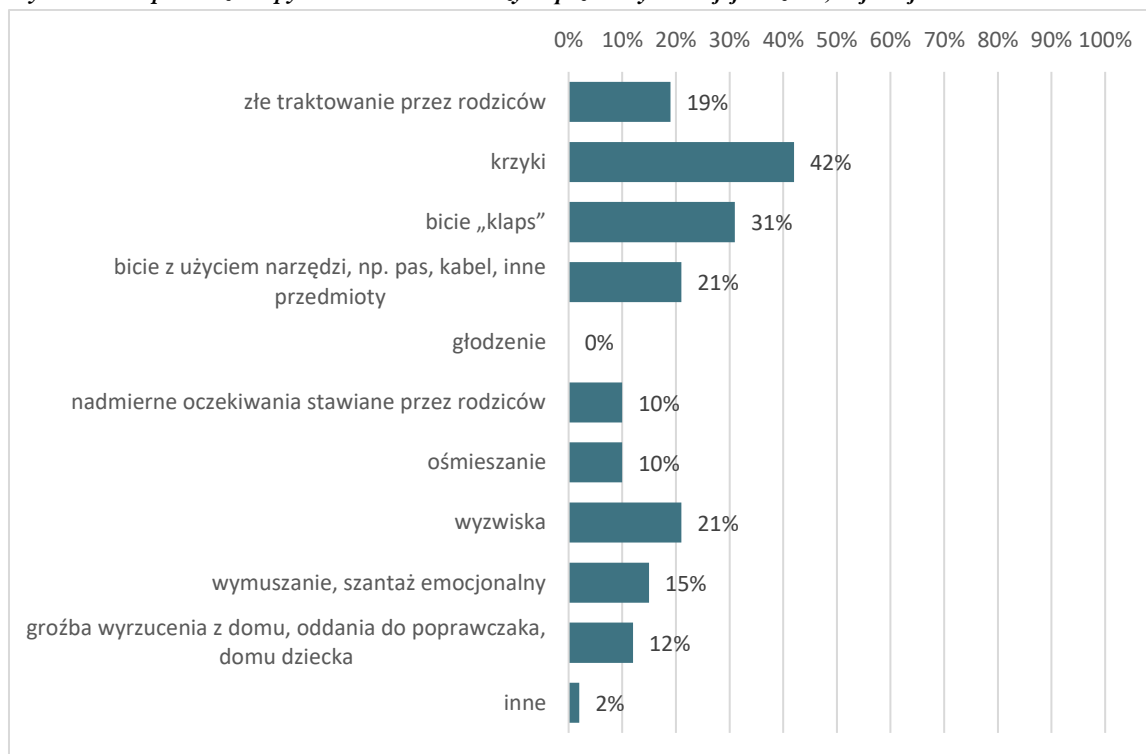
Wykres 45. Odpowiedzi na pytanie: Jaką przemoc wobec Ciebie stosowano?



Wśród rodzajów przemocy, która stosowano przeważa przemoc psychologiczna (wyśmiewanie, poniżanie, plotkowanie), następnie przemoc fizyczna (bicie, kopanie, popychanie).

Ofiary przemocy w swojej rodzinie najczęściej wskazywały na następujące formy przemocy, której doświadczyły.

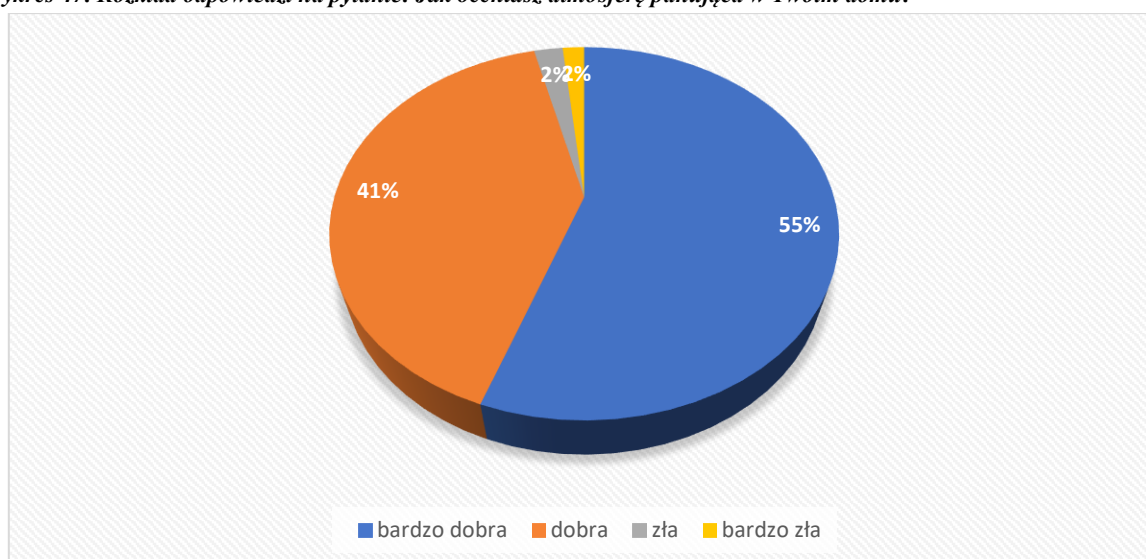
Wykres 46. Odpowiedzi na pytanie: Jeśli doświadczyłeś przemocy w swojej rodzinie, to jakiej?



Wśród rodzajów przemocy, której doświadczyły przeważa przemoc psychologiczna (krzyki, wyzwiska) i przemoc fizyczna (bicie „klaps”, bicie z użyciem narzędzi, np. pas, kabel, inne przedmioty).

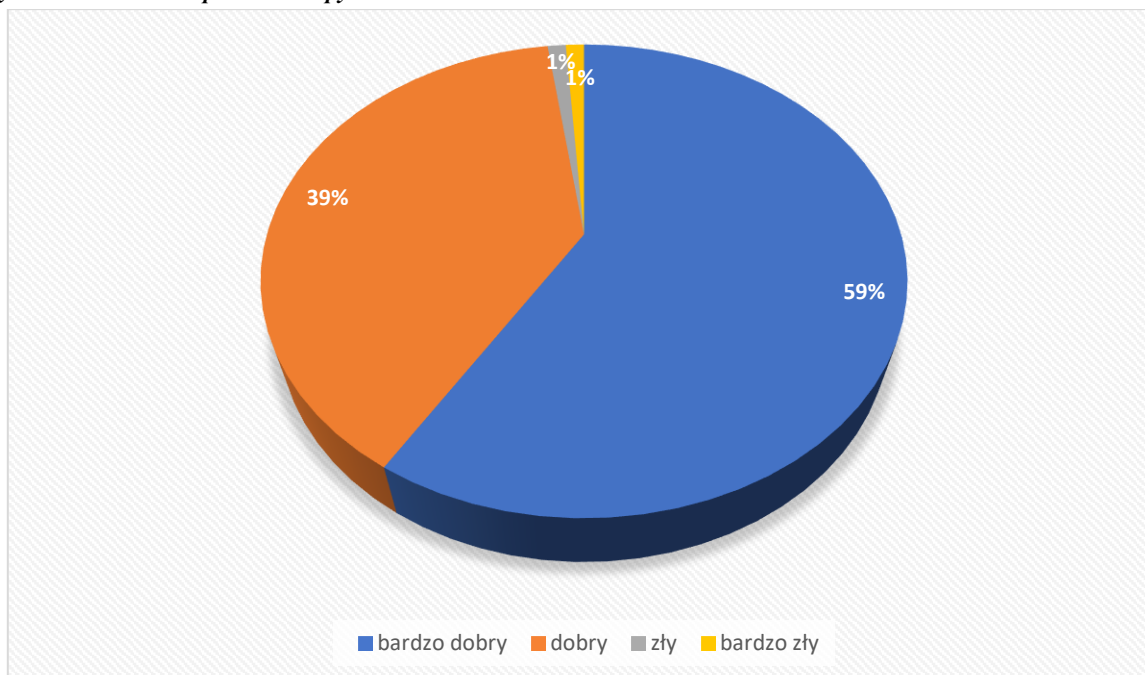
Kolejnym zagadnieniem poddanym ocenie respondentów była atmosfera jaka panuje w domu rodzinnym. Większość badanej młodzieży (55%) określiło atmosferę w domu jako bardzo dobrą. Atmosferę jako dobrą w badaniu zadeklarowało 41% badanej zbiorowości, tylko nieliczni określili atmosferę w domu jako złą (2%) lub bardzo złą (2%).

Wykres 47. Rozkład odpowiedzi na pytanie: Jak oceniasz atmosferę panującą w Twoim domu?



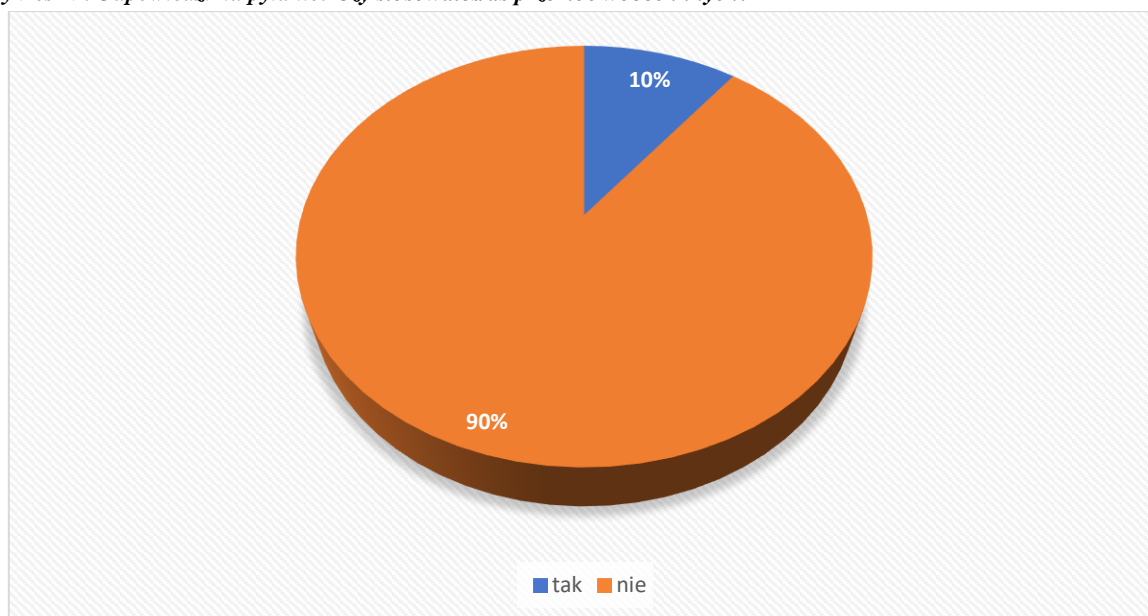
Kolejnym pytaniem, które zostało zadane celem określenia relacji w rodzinie było pytanie o kontakt z rodzicami. W większości ankietowani określili swój kontakt z rodzicami jako bardzo dobry (59%) oraz dobry (39%). Nieliczna grupa ankietowanych określiła swój kontakt z rodzicami jako zły i bardzo zły (łącznie 2%).

Wykres 48. Rozkład odpowiedzi na pytanie: *Jaki masz kontakt z rodzicami?*



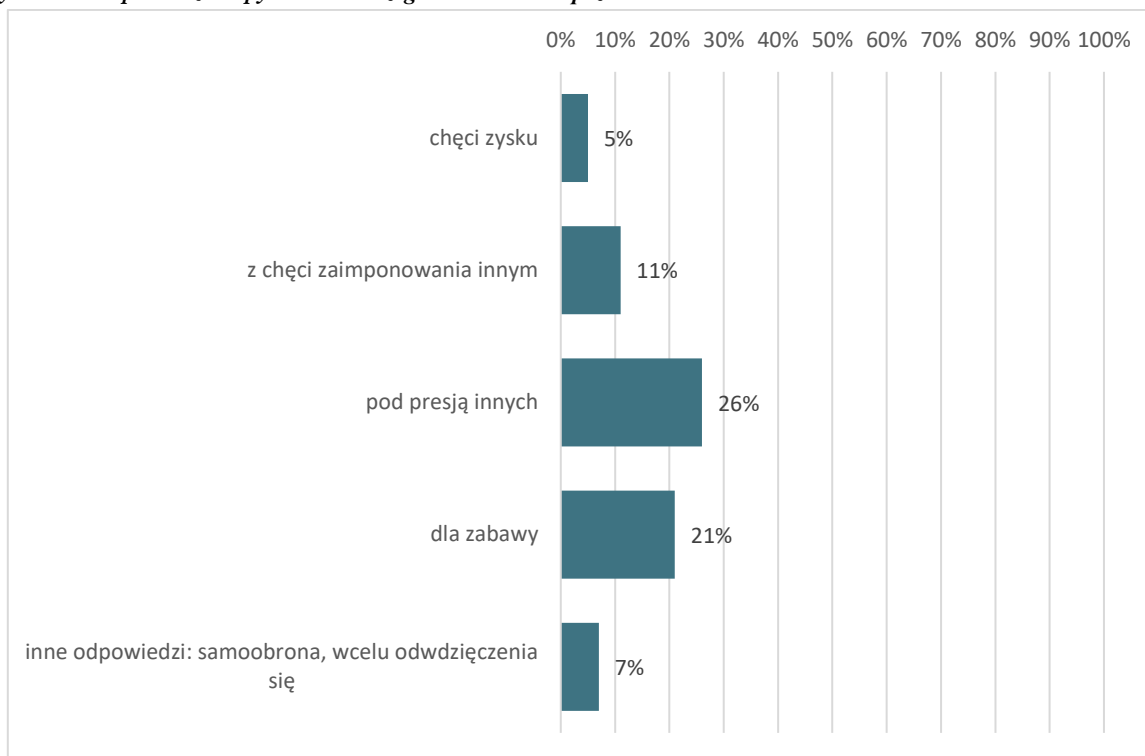
Większość badanych uczniów twierdzi, że nie stosowała nigdy przemocy. Do tego typu zachowań przyznaje się 19 ankietowanych uczniów, 163 odpowiedziało, że nie stosowało przemocy.

Wykres 49. Odpowiedzi na pytanie: *Czy stosowałeś/aś przemoc wobec innych?*



Uczniowie, którzy przyznali się do stosowania przemocy odpowiadali na pytanie o przyczyny stosowania przemocy. Najwięcej badanych osób wskazało, że stosowało przemoc pod presją innych. Udzielone odpowiedzi przedstawione są na poniższym wykresie.

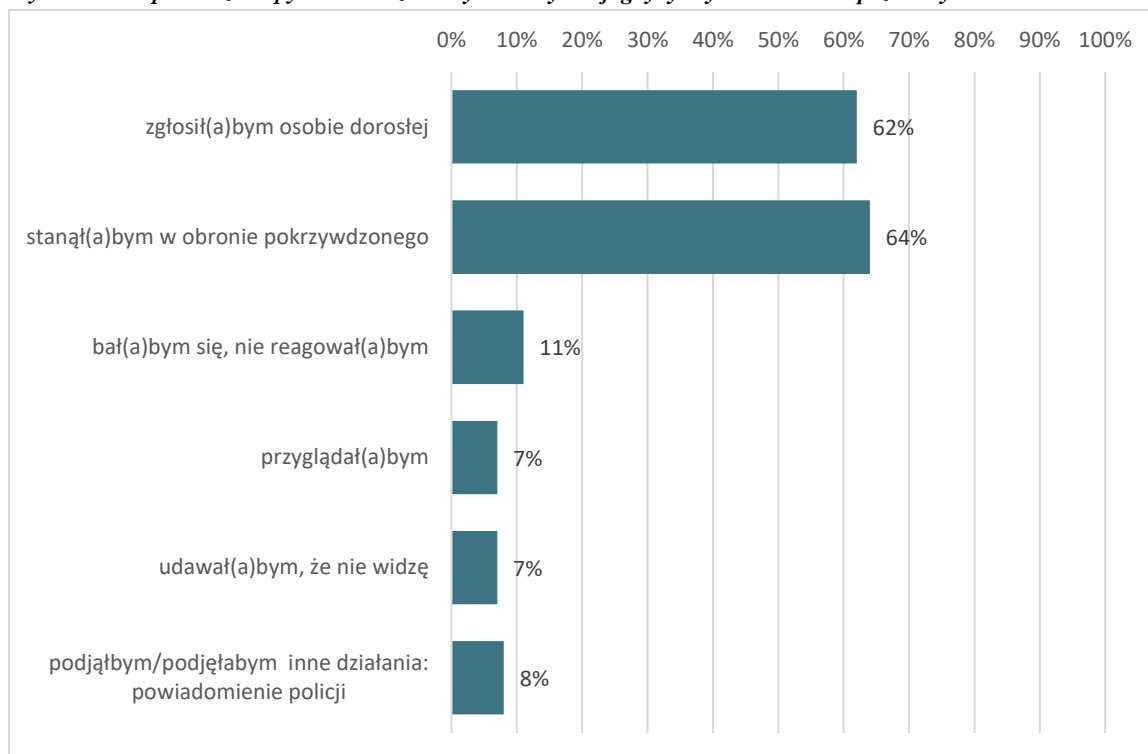
Wykres 50. Odpowiedzi na pytanie: Dlaczego stosowałeś/aś przemoc?



Rozkład uzyskanych odpowiedzi wskazuje na potrzebę prowadzenia działań edukacyjnych promujących rozwiązywania konfliktów bez przemocy oraz promocje pozytywnych wzorców zachowania.

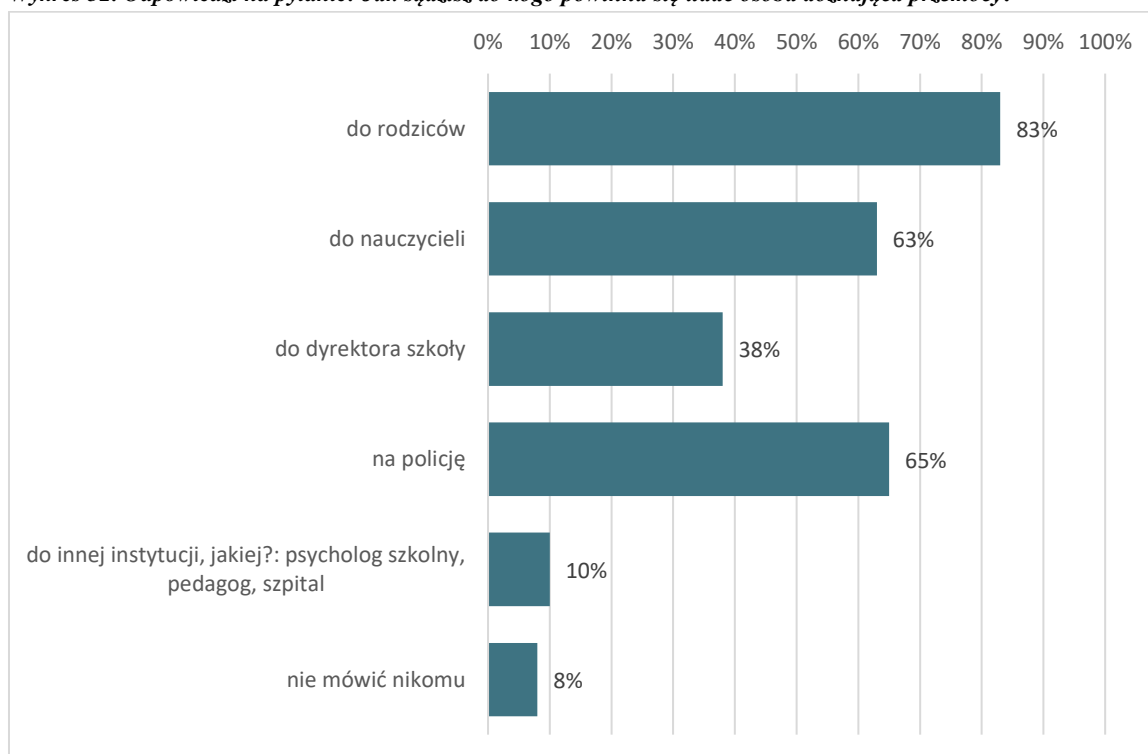
Uczniowie pytani o działania, jakie podjęliby będąc świadkami przemocy najczęściej odpowiadali, że stanęliby po stronie pokrzywdzonego (64%) odpowiedzi oraz zgłosili osobie dorosłej (62%).

Wykres 51. Odpowiedzi na pytanie: Co zrobiłbyś/aś w sytuacji gdybyś był/a świadkiem przemocy?



Uczestników badania zapytano także o to do kogo powinna się udać osoba doznająca przemocy. Rozkład odpowiedzi ilustruje kolejny wykres.

Wykres 52. Odpowiedzi na pytanie: Jak sądzisz do kogo powinna się udać osoba doznająca przemocy?



Uczestnicy badania najczęściej wskazywali rodziców, kolejno na policję i nauczycieli.

5.4 Wyniki badań potrzeb przeprowadzonych wśród osób doznających przemocy w rodzinie

Wywiady pogłębione indywidualne w zakresie rozpoznania potrzeb, problemów oraz oceny skuteczności podejmowanych działań wobec osób doznających przemocy w rodzinie przeprowadzono w dniu 10 listopada 2021 r. Osoby badane odpowiedziały na 4 pytania otwarte.

1. Jakie problemy mają osoby doznające przemocy w Pana/i Gminie?

Główne problemy, które zostały wskazane przez osoby pytane, to: problem alkoholowy męża, ciągle awantury, ubóstwo, brak mieszkań dla ofiar przemocy. W wyniku przemocy osoby te chorują na depresję, nerwicę, zaburzenia lękowe. Rodziny, w których występuje przemoc mają też problem z wychowaniem dzieci – dzieci mają zaburzenia emocjonalne, próby samobójcze, nadużywają używek, mają problemy w szkole.

2. Jakie działania związane z pomocą ofiarom przemocy podejmowała Gmina do tej pory?

Respondenci wymienili następujące formy pomocy, które otrzymali od Gminy w związku z wstępującą przemocą w rodzinie: uruchomienie procedury Niebieskiej Karty, bardzo skuteczną pomoc asystenta rodziny, pomoc finansową, dożywianie dzieci, spotkania w klubie AA, objęcie dzieci wsparciem pedagoga w szkole, objęcie dzieci pomocą psychologiczną, pomoc psychologa i psychiatry dla ofiary przemocy.

3. Czy podejmowane działania były skuteczne?

Osoby badane były podzielone w ocenie skuteczności podejmowanych działań. Niektóre z nich oceniły pomoc jako skuteczną – w wyniku interwencji policji oraz pracy ZI „mąż poszedł na leczenie przestał się awanturować”; inna osoba wskazała, iż pomoc świadczona w gminie jest zupełnie nieskuteczna, a koszty tego ponoszą ofiary przemocy, między innymi dlatego, iż Gmina nie dysponuje lokalami, gdzie mogłaby zamieszkać ofiara przemocy wraz z dziećmi. Wszystkie osoby, z którymi przeprowadzono wywiad pozytywnie oceniały dostęp do specjalistów.

4. Jakie potrzeby mają osoby doznające przemocy w rodzinie, jakie rozwiązania należy wprowadzić w celu zwiększenia skuteczności pomocy osobom dotkniętym przemocą ?

Zdaniem respondentów należy zorganizować w gminie mieszkania dla ofiar przemocy. Mieszkania poza gminą nie stanowią rozwiązania, ponieważ często rodzina nie jest w stanie

się wyprowadzić ze względu na zobowiązania, szkołę dzieci itp. Należy zwiększyć pomoc materialną, ponieważ osoby doznające przemocy często są zależne ekonomicznie od sprawcy, albo ze względu na opiekę nad dziećmi nie mogą podjąć pracy zawodowej. Osoby doznające przemocy oczekują również większej i bardziej skutecznej pomocy w wychowaniu dzieci, a zwłaszcza bardziej skutecznych działań, które zapobiegą w przyszłości powielaniu przez dzieci dysfunkcyjnego modelu życia ich rodziny.

5.5 Wyniki badań potrzeb przeprowadzonych wśród członków Zespołu Interdyscyplinarnego

Respondenci odpowiadali na następujące pytania otwarte.

1. Jakie problemy i potrzeby mają osoby doznające przemocy w Pana/i Gminie?

Respondenci wyszczególnili następujące problemy, z którymi zmagają się osoby doświadczające przemocy:

- nadużywanie alkoholu przez członka rodziny/uzależnienie, uzależnienie od środków psychoaktywnych,
- w sferze materialnej: zależność finansowa od męża (gdy ofiarą jest żona), brak pracy, problemy finansowe, uzależnienie materialne (brak warunków mieszkalnych i stabilizacji finansowej umożliwiającej ofierze odcięcie się od agresora), zamieszkiwanie ze sprawcą przemocy we wspólnym mieszkaniu;
- w sferze psychologicznej: niska samoocena, obniżone poczucie wartości, bezradność, poczucie lęku, problemy psychologiczne, zaburzenia zdrowia psychicznego, dolegliwości psychosomatyczne, problemy w relacjach, w radzeniu sobie z emocjami, silne poczucie winy, trudności ze zrozumieniem mechanizmów stosowania przemocy, brak aktywności w kierunku zmiany swojej sytuacji życiowej, często ofiary przemocy domowej odmawiają złożenia zeznań w prowadzonym postępowaniu przygotowawczym, wykazują niską motywację do zmiany swojej sytuacji życiowej, wycofują się, uzależnienie emocjonalne (ofiara przekonana jest, że bez agresora nie będzie w stanie sobie poradzić).

Problemem jest także brak mieszkań chronionych i ośrodków wsparcia dla ofiar przemocy na terenie naszej Gminy, niechęć do wyprowadzki na dłuższy czas do innej Gminy gdzie Ośrodek posiada podpisane porozumienie z SOW.

Członkowie ZI wskazali na następujące potrzeby osób doznających przemocy:

skierowanie osoby stosującej przemoc z problemem alkoholowym na leczenie odwykowe, szybsze działanie Sądu w sytuacji prowadzonej procedury o leczenie odwykowe, skorzystanie z bezpłatnych porad prawnych m. in. w zakresie zabezpieczenia rodziny przed konsekwencjami nadużywania alkoholu przez członka rodziny, odizolowanie się od sprawcy przemocy poprzez zamieszkanie w osobnym mieszkaniu, usunięcia sprawcy przemocy ze wspólnie zajmowanego lokalu itp., podejmowanie zdecydowanych działań np. zgłoszenie na policję, założenie NK, zwiększenie poczucia bezpieczeństwa własnego i dzieci, stabilizacja finansowa (znalezienie pracy), wzmocnienie kompetencji wychowawczych, skorzystanie z pomocy psychologicznej w zakresie m. in. wzmocnienia siebie/odbudowanie poczucia własnej wartości, pomoc psychologiczna dla dzieci, pomoc finansowa, materialna, bezpieczeństwa i spokoju, otrzymania skutecznej pomocy ze strony właściwych instytucji. Osoby dotknięte przemocą w rodzinie doświadczają przemocy fizycznej, psychicznej, seksualnej, ekonomicznej oraz zaniedbania. Przemoc ta nie musi występować równocześnie we wszystkich tych formach. Osoby doznające przemocy oczekują na indywidualną pomoc wynikającą z sytuacji w której się znajdują.

Zwiększenie działań informacyjnych skierowanych do mieszkańców na temat zjawiska przemocy domowej. Ścisła współpraca placówek oświatowych (nauczyciele, pedagodzy) z MGOPS w Strzyżowie w zakresie przeciwdziałania przemocy domowej.

2. Jakie działania związane z pomocą ofiarom przemocy podejmowane były w gminie do tej pory?

Osoby pytane wskazały na następujące działania związane z pomocą ofiarom przemocy, które były podejmowane dotychczas:

- pomoc psychologiczna: kierowanie do poradni psychologiczno-pedagogicznej, osoby doznające przemocy w rodzinie zarówno dorosłe, jak i dzieci, są objęte bezpłatną pomocą w formie poradnictwa psychologicznego, pedagogicznego, medycznego, prawnego, socjalnego, zawodowego, rodzinnego, pomoc pielęgniarki środowiskowej, położnej, interwencja kryzysowa, kierowanie do placówek leczenia współzależnienia/ grupy wsparcia Al-Anon,
- pomoc prawna: zapewnienie bezpłatnej pomocy prawnej, spotkania z prawnikiem, zawiadamianie prokuratury o podejrzeniu popełnienia przestępstwa, zawiadamianie Sądu Rodzinnego, udzielano pomocy w załatwieniu ważnych spraw, nawiązywano kontakt z innymi instytucjami,

- podejmowanie działań zmierzających do zobowiązania do leczenia odwykowego sprawców przemocy domowej nadużywających alkoholu, kierowanie osób uzależnionych od alkoholu do GKRPA, monitoringi w środowisku dzielnicowego,
- pomoc materialna: zapewnienie pomocy finansowej oraz materialnej, kierowanie do Specjalistycznych Ośrodków Wsparcia dla osób doznających przemocy w rodzinie,
- działania informacyjne skierowane do mieszkańców gminy o możliwość uzyskania wsparcia dla ofiar przemocy domowej, edukowanie,

Ścisła współpraca podmiotów zaangażowanych w ochronę ofiar przemocy domowej. Stałe podnoszenie kwalifikacji przez osoby zajmujące się tematyką przemocy domowej. Realizowanie programu osłonowego na rzecz osób doznających przemocy, realizacja gminnego programu przeciwdziałania przemocy, spotkania grup roboczych, na które zapraszane są ofiary przemocy.

3. Czy te działania były skuteczne?



73% osób badanych wskazało, iż podejmowane dotychczas działania na rzecz osób doznających przemocy były skuteczne. Wskazano także, iż na skuteczność działań negatywnie wpływa długi czas oczekiwania na decyzje Sądu, brak konsekwencji ze strony ofiar przemocy - trudność działania bez ich współpracy, np. umorzenie postępowania z art.

207 po odmowie składania zeznań przez ofiarę przemocy, brak zaangażowania ze strony osoby doznającej przemocy, wycofanie się.

4. Jak ocenia Pan/i skuteczność działań podejmowanych przez Zespół Interdyscyplinarny? Co wpływa na skuteczność podejmowanych działań?

Respondenci generalnie bardzo dobrze ocenili skuteczność działań Zespołu Interdyscyplinarnego. Na skuteczność działań ich zdaniem wpływa zaangażowanie w pracę na rzecz przeciwdziałanie przemocy w rodzinie członków Zespołu, dobra współpraca między podmiotami oraz pomiędzy poszczególnymi osobami. Zespół Interdyscyplinarny tworzą osoby, które posiadają odpowiednią wiedzę i doświadczenie w zakresie ochrony ofiar przemocy domowej. W związku z powyższym działania podejmowane przez Zespół są skuteczne oraz przyczyniają się do zmniejszenia zjawiska przemocy domowej na terenie Gminy Strzyżów.

Zespół Interdyscyplinarny ma szeroki zakres działań, pracuje zgodnie z ustawą o przeciwdziałaniu przemocy w rodzinie tj. diagnozowanie problemu przemocy w rodzinie, podejmowanie działań w środowisku, inicjowanie działań w środowisku, rozpowszechnianie informacji o instytucjach, osobach i możliwościach udzielenia pomocy w środowisku, inicjowanie działań w stosunku do osób stosujących przemoc. Współpraca z placówkami rządowymi i pozarządowymi i realizowanie wszystkich tych działań wpływa na skuteczność Zespołu Interdyscyplinarnego. Wskazano także na adekwatność pomocy do potrzeb, szybkość podejmowanych działań oraz ich systematyczność.

Na skuteczność podejmowanych działań duży wpływ ma nie tylko współpraca między członkami Zespołu, ale także zaangażowanie osób pokrzywdzonych (przyjmowanie pomocy i porad) oraz sama chęć zmiany obecnej sytuacji przez ofiarę, bez jej chęci zmiany nie są skuteczne.

Interdyscyplinarność, dzielenie zadań między poszczególne instytucje wpływa na skuteczność podejmowanych działań. Respondenci wskazali, iż obecnie jest ona na zbyt małym poziomie, ponieważ większość działań spoczywa na pracownikach pomocy społecznej i policji. Działania Zespołu nie zawsze są skuteczne, ponieważ zdarza się, iż brakuje zaangażowania i motywacji członków do podejmowania działań spowodowane brakiem czasu, nadmiarem obowiązków służbowych, brakiem wynagrodzenia za dodatkową pracę w ramach ZI.

5. Jakie rozwiązania należy wprowadzić w Gminie celu zwiększenia skuteczności pomocy osobom dotkniętym przemocą ?

W ocenie respondentów w gminie są zasoby do skutecznej pomocy ofiarom przemocy, ale dużo zależy od zaangażowania i chęci zmiany osoby pokrzywdzonej. Należy uruchomić grupę wsparcia dla osób doznających przemocy w rodzinie, stworzyć mieszkania/ miejsca schronienia dla osób doznających przemocy, lepiej wykorzystać możliwości jakie dają przepisy ustawy o przeciwdziałaniu przemocy, zapewnić stały dostęp do porad prawnych, psychologicznych, do psychoterapeuty, psychiatry dziecięcego.

Skuteczność działań można podnieść także poprzez podejmowanie działań informacyjnych i profilaktycznych, przez edukację społeczności lokalnej i rodzin zagrożonych przemocą, poprzez podniesienie kwalifikacji osób realizujących działania w tym zakresie poprzez różnego rodzaju szkolenia, zapewnić interdyscyplinarność Zespołu poprzez zobowiązanie przedstawicieli instytucji do równego udziału w jego pracach. Ważna jest także ścisła współpraca Zespołu Interdyscyplinarnego ze wszystkimi placówkami rządowymi i pozarządowymi zajmującymi się przemocą. Należałoby zwiększyć środki finansowe na kompleksowe wsparcie ofiar przemocy domowej oraz na wynagrodzenia dla specjalistów.

6 WNIOSKI Z BADAŃ

Badania ankietowe przeprowadzone wśród mieszkańców gminy Strzyżów, pokazały powszechność przemocy w rodzinie. Na podstawie dokonanych badań oraz analiz danych instytucjonalnych, można jednoznacznie stwierdzić, że liczba osób doświadczających przemocy utrzymuje się na wysokim poziomie. Jednocześnie bardzo mało ankietowanych posiada wiedzę na temat działań podejmowanych przez Zespół Interdyscyplinarny. Zaskakująca jest duża liczba, bo 44% świadków przemocy, którzy nie reagowali i nie podejmowali żadnych działań. Jest to pole do prowadzenia działań edukacyjnych.

Przemoc wobec dzieci na terenie Gminy Strzyżów istnieje, mimo że zdarza się rzadko, jest poważnym problemem, któremu trzeba przeciwdziałać. Przeprowadzone badanie wśród uczniów wskazało, że młodzież szkolna ma dobre relacje ze swoimi rodzicami oraz, że atmosfera w domu jest dobra bądź bardzo dobra. Poczucie bezpieczeństwa wśród rodziny badanych uczniów jest na wysokim poziomie. Należy jednak podjąć działania, aby poczucie bezpieczeństwa w szkole było większe. Co czwarty badany uczeń deklaruje, że był ofiarą przemocy. Blisko połowa z nich doświadczyła przemocy ze strony kolegów i koleżanek. Badania wskazały, że niektórzy uczniowie posiadają doświadczenia związane nie tylko

z byciem ofiarą czy świadkiem przemocy, ale również stosowała przemoc. Odpowiedzi uzyskane w badaniu przeprowadzonym wśród uczniów szkół gminnych wskazują na pilną potrzebę podjęcia działań dotyczących przeciwdziałania przemocy wśród tej grupy mieszkańców Gminy.

Większość badanych stwierdziła, że na zjawisko przemocy domowej narażone są przede wszystkim kobiety oraz dzieci. Natomiast w roli sprawcy przemocy najczęściej występuje mężczyzna (mąż, partner, ojciec, konkubent). Należy jednak zwrócić uwagę na wzrost liczby kobiet podejrzanych o stosowanie przemocy w rodzinie. Najczęściej zgłaszaną formą przemocy jest przemoc psychiczna i fizyczna. Te dwie formy przemocy najczęściej współwystępują ze sobą. Obecnie zjawisko przemocy w rodzinie na terenie Gminy Strzyżów ma tendencje rosnącą. Głównym problemem, który współtowarzyszy występowaniu przemocy w rodzinie jest alkoholizm.

Na rzecz osób uwikłanych w problem przemocy w rodzinie dotychczas podejmowane były działania mające charakter edukacyjny oraz informacyjny celem zwiększenia bezpieczeństwa oraz zniwelowania potencjalnego ryzyka. Prowadzono rozmowy diagnostyczne umożliwiające ocenę sytuacji osoby lub rodziny w zakresie występowania przemocy, udzielano wsparcia emocjonalnego oraz kompleksowych informacji w zakresie możliwych form pomocy i wsparcia. Wobec osób stosujących przemoc w rodzinie podejmowane były działania motywujące do powstrzymywania się od zachowań przemocowych oraz informujące o konsekwencjach prawnych stosowania przemocy.

Diagnoza dostarczyła informacji na temat potrzeb, które istnieją w obszarze przeciwdziałania przemocy w rodzinie. Respondenci wskazali na następujące potrzeby:

- zwiększenie pomocy materialnej,
- pomoc w wychowaniu dzieci, a zwłaszcza bardziej skutecznych działań, które zapobiegną w przyszłości powielaniu przez dzieci dysfunkcyjnego modelu życia ich rodziny,
- kierowanie osoby stosującej przemoc z problemem alkoholowym na leczenie odwykowe, - szybsze działanie Sądu w sytuacji prowadzonej procedury o leczenie odwykowe,
- stały dostęp do bezpłatnych porad prawnych,
- odizolowanie ofiar od sprawcy przemocy poprzez zamieszkanie w osobnym mieszkaniu, zorganizowanie w gminie mieszkania dla ofiar przemocy,
- skuteczne procedury usunięcia sprawcy przemocy ze wspólnie zajmowanego lokalu,
- działania wspierające stabilizację finansową ofiar przemocy poprzez pomoc w znalezieniu pracy,

- wzmocnienie kompetencji wychowawczych rodziców,
- stała pomoc psychologiczna dla ofiar i sprawców przemocy,
- dostęp do psychoterapeuty,
- uruchomienie grupy wsparcia dla osób doznających przemocy w rodzinie,
- stały dostęp do pomocy psychologicznej dla dzieci,
- podejmowanie działań informacyjnych i profilaktycznych, przez edukację społeczności lokalnej i rodzin zagrożonych przemocą,
- podniesienie kwalifikacji osób realizujących działania w zakresie przemocy w rodzinie,
- zapewnienie interdyscyplinarności Zespołu poprzez ścisłą współpracę osób reprezentujących różne instytucje i organizacje,
- zwiększenie środków finansowych na kompleksowe wsparcie ofiar przemocy domowej oraz na wynagrodzenia dla specjalistów.

Zjawisko przemocy w rodzinie wymaga podjęcia szczególnych działań profilaktycznych skierowanych do ogółu populacji. Należy nieustannie zwiększać świadomość społeczną, dotyczącą samego zjawiska, ze szczególnym uwzględnieniem osób zajmujących się niesieniem wsparcia i ochrony ofiarom. Należy wzmocnić działania profilaktyczne nastawione na wczesne wykrywanie kryzysów i patologii w rodzinie, ze szczególnym uwzględnieniem ochrony dzieci przed przemocą.

7 KIERUNKI DZIAŁAŃ I PRZEDSIĘWZIĘCIA

Można wskazać na następujące kierunki i przedsięwzięcia wynikające ze zdiagnozowanych potrzeb w obszarze przemocy w rodzinie:

Kierunek działań	Przedsięwzięcia	Realizatorzy i partnerzy	Wskaźniki
Tworzenie gminnego systemu przeciwdziałania przemocy w rodzinie	Rozpowszechnianie informacji o instytucjach oraz możliwościach udzielania pomocy dla osób doznających przemocy w rodzinie w środowisku lokalnym	UM, MGOPS, placówki oświatowe, ZI	Liczba rozpowszechnionych materiałów
	Monitorowanie sytuacji rodzin, w których istnieje zagrożenie wystąpienia przemocy oraz rodzin, w których dochodzi do przemocy	MGOPS, placówki oświatowe, ZI	Liczba monitoringów
	Kontynuowanie działań	MGOPS, ZI	Liczba osób, którym

	<p>prowadzonych przez punkt konsultacyjno-informacyjny ds. uzależnień - prowadzenie grup wsparcia, udzielanie poradnictwa</p>		<p>udzielono poradnictwa, liczba grup wsparcia</p>
	<p>Udzielanie wsparcia materialnego i niematerialnego rodzinom/ osobom, które są ofiarami przemocy</p>	<p>MGOPS</p>	<p>Liczba osób objętych wsparciem</p>
	<p>Kierowanie sprawców przemocy do udziału w programach edukacyjno – korekcyjnych i terapeutycznych</p>	<p>MGOPS, ZI, Policja</p>	<p>Liczba sprawców przemocy</p>
	<p>Wsparcie psychologiczne interwencyjne i terapeutyczne dla osób doświadczających przemocy w rodzinie.</p>	<p>MGOPS, ZI</p>	<p>Liczba osób objętych wsparciem</p>
	<p>Zorganizowanie mieszkania w gminie dla osób doznających przemocy</p>	<p>Urząd Miejski, MGOPS,</p>	<p>liczba mieszkań</p>
	<p>Zapewnienie bezpiecznego schronienia ofiarom przemocy w rodzinie poprzez współpracę z instytucjami prowadzącymi specjalistyczne ośrodki wsparcia, domy samotnej matki</p>	<p>MGOPS, ZI, OIK</p>	<p>Liczba współpracujących placówek</p>
	<p>Podnoszenie kompetencji służb i przedstawicieli podmiotów realizujących zadania z zakresu przeciwdziałania przemocy w rodzinie.</p>	<p>MGOPS, ZI, UM, placówki oświatowe, GKRPA, służba zdrowia</p>	<p>Liczba szkoleń/spotkań</p>

	Współpraca międzyinstytucjonalna - wymiana informacji na temat kompetencji, zadań, świadczonych form wsparcia pomiędzy poszczególnymi służbami odpowiedzialnymi za przeciwdziałanie przemocy w rodzinie w tym: MGOPS, Policja, placówki oświatowe, ZI, kuratorzy sądowi, Urząd Miejski, służba zdrowia, organizacje pozarządowe	MGOPS, ZI, UM, placówki oświatowe, GKRPA, służba zdrowia, Sąd, organizacje pozarządowe	Liczba współpracujących placówek
Profilaktyka i edukacja dzieci, młodzieży, dorosłych i rodzin w zakresie przeciwdziałania przemocy w rodzinie.	Przeprowadzenie skutecznych działań informacyjnych na temat wsparcia dla osób doświadczających przemocy domowej	MGOPS, ZI, UM	Liczba ulotek, broszur, liczba informacji na stronie internetowej UM
	Prowadzenie działań edukacyjnych służących wzmocnieniu opiekuńczych i wychowawczych metod i kompetencji rodziców w rodzinach zagrożonych przemocą oraz w stosunku do grup ryzyka	MGOPS, ZI, placówki oświatowe	Liczba i rodzaj działań
	Organizowanie form spędzania czasu wolnego sprzyjających wzmocnieniu więzi rodzinnych (festyny rodzinne, kampanie społeczne dotyczące przeciwdziałania przemocy)	MGOPS, ZI, placówki oświatowe	Liczba festynów i kampanii społecznych
	Realizacja programów i zajęć profilaktycznych skierowanych do dzieci i młodzieży z zakresu przeciwdziałania przemocy oraz profilaktyki antyalkoholowej i antynarkotykowej	MGOPS, ZI, placówki oświatowe	Liczba programów, liczba zajęć

ZAŁĄCZNIKI

ANKIETA

NA TEMAT WYSTĘPOWANIA ZJAWISKA PRZEMOCY DOMOWEJ

W GMINIE I MIEŚCIE STRZYŻÓW

Ankieta, jaką ma Pani/Pan przed sobą jest całkowicie anonimowa, a Pani/Pana wypowiedzi posłużą do analizy statystycznej. Bardzo prosimy o szczerze jej wypełnienie.

Płeć: K M

Wiek: 18 – 25 26 – 59 60 i więcej

Zawód: uczeń rolnik przedsiębiorca pracownik umysłowy

pracownik fizyczny emeryt/rencista bezrobotny inny (jaki?)

Wykształcenie:

podstawowe zawodowe średnie policealne wyższe licencjat

wyższe magisterskie

1. Jakie zna Pan/Pani rodzaje przemocy domowej? *(można zaznaczyć kilka odpowiedzi)*

fizyczna

psychiczna

ekonomiczna

seksualna

inna, jaka?.....

2. Które z zachowań zaliczyłby Pan/Pani, jako mające znamiona przemocy? *(można zaznaczyć kilka odpowiedzi)*

groźby

popychanie

bicie

stała krytyka

ograniczanie środków na życie

zabieranie pieniędzy

krzyki, przekleństwa

- wyśmiewanie, poniżanie
- „ciche dni” (miesiące)
- zmuszanie do kontaktów seksualnych
- odbieranie ulubionych rzeczy
- inne, jakie?.....

3. Kto najczęściej jest ofiarą przemocy w rodzinie? *(można zaznaczyć kilka odpowiedzi)*

- kobieta/żona
- mężczyzna/mąż
- dziecko
- osoba niepełnosprawna
- seniorzy

4. W jakich rodzinach najczęściej występuje przemoc? *(można zaznaczyć kilka odpowiedzi)*

- rodzinach niepełnych
- rodzinach wielopokoleniowych
- rodzinach mających poważne problemy materialne
- rodzinach mających poważne problemy z wychowaniem dzieci
- rodzinach z problemem nadużywania alkoholu, narkotyków
- innych, jakich?.....

5. Kto według Pana/Pani najczęściej jest sprawcą przemocy w rodzinie?

.....

6. Jak Pan/Pani sądzi, czy w naszej gminie występuje zjawisko przemocy domowej?

TAK NIE

7. Czy był Pan/Pani ofiarą przemocy domowej?

TAK NIE

7a. Jeśli tak, to czy zwracał/a się Pan/Pani o pomoc do instytucji/organizacji zajmujących się przemocą w rodzinie (policja, Ośrodek Pomocy Społecznej, stowarzyszenie, niebieska linia, psycholog itp.)?

TAK NIE

7b. Jeśli tak, to z pomocy jakiej instytucji/organizacji Pan/Pani korzystała?

Ośrodek Pomocy Społecznej

Policja

Zespół Interdyscyplinarny

niebieska linia

pomoc psychologiczna

inne, jakie?.....

7c. Jeśli tak, to czy uzyskał/a Pan/Pani pomoc w sytuacji doznawania przemocy?

TAK

NIE

Jeśli tak, to jaką?.....

8. Czy zna Pan /Pani w naszej gminie rodzinę, w której stosowana jest przemoc domowa?

TAK

NIE

9. Czy był Pan/Pani świadkiem przemocy domowej?

TAK

NIE

9a. Jeżeli TAK, to: Jakie Pan/Pani podjął działania? *(można zaznaczyć kilka odpowiedzi)*

udzieliłem/am pomocy ofierze

powiadomiłem/am policję

zgłosiłem/am do Ośrodka Pomocy Społecznej

inne, jakie?.....

nie podjąłem żadnych działań

10. Czy słyszał Pan/Pani o Zespole Interdyscyplinarnym ds. Przeciwdziałania Przemocy w Rodzinie w gminie?

TAK

NIE

10a. Jeżeli TAK: Czym zajmuje się Zespół Interdyscyplinarny w gminie?

.....
.....
.....

Bardzo dziękujemy za wypełnienie ankiety

ANKIETA

SKIEROWANA DO UCZNIÓW SZKÓŁ Z TERENU GMINY I MIASTA STRZYŻÓW NA TEMAT ZJAWISKA PRZEMOCY

Wiek 7-10 11-13 14- 15 16-18

Płeć: K M

1. Co według Ciebie jest przemocą? (możesz zaznaczyć kilka odpowiedzi)

- bicie
- kopanie
- popychanie
- wyśmiewanie
- poniżanie
- kradzież
- grożenie
- plotkowanie
- krzyki, przekleństwa
- wypisywanie złych rzeczy o koleżance/koledze w Internecie: na Facebooku, na innych portalach społecznościowych
- zamieszczanie bez zgody zdjęć w Internecie
- składanie seksualnych propozycji
- zmuszanie do seksualnych czynów
- inne, jakie?.....

2. Czy czujesz się bezpiecznie?

w rodzinie: TAK NIE

w szkole TAK NIE

na terenie gminy TAK NIE

3. Czy spotkałeś/aś się ze zjawiskiem przemocy?

TAK NIE

3a. Jeżeli Tak: to gdzie? (możesz zaznaczyć kilka odpowiedzi)

w domu

- w szkole
- na podwórku
- w autobusie
- w innym miejscu (gdzie?).....

3b. Czy byłeś/aś świadkiem przemocy w Twojej rodzinie?

TAK NIE

4. Czy byłeś/aś kiedyś ofiarą przemocy?

TAK NIE

4a. Jeżeli Tak: to kto wobec Ciebie stosował przemoc? (możesz zaznaczyć kilka odpowiedzi)

- rodzice
- inni członkowie rodziny, kto.....
- koledzy/koleżanki
- inni, kto?.....

4 b. Jaka przemoc wobec Ciebie stosowano? (możesz zaznaczyć kilka odpowiedzi)

- bicie
- kopanie
- popychanie
- wyśmiewanie
- poniżanie
- grożenie
- plotkowanie
- ukradziono mi moje rzeczy
- krzyczano na mnie, przeklinano
- wypisywano o mnie złe rzeczy w Internecie: na Facebooku, na innych portalach społecznościowych
- zamieszczono bez zgody moje zdjęcia w Internecie
- dawano seksualne propozycje
- zmuszano do seksualnych czynów
- inne, jakie?.....

4c. Jeśli doświadczyłeś przemocy w swojej rodzinie, to jakiej? (możesz zaznaczyć kilka odpowiedzi)

- złe traktowanie przez rodziców
- krzyki
- bicie „klaps”
- bicie z użyciem narzędzi, np. pas, kabel, inne przedmioty
- głodzenie
- nadmierne oczekiwania stawiane przez rodziców
- ośmieszanie
- wyzwiska
- wymuszanie, szantaż emocjonalny
- groźba wyrzucenia z domu, oddania do poprawczaka, domu dziecka
- inne, jakie?.....

5. Jak oceniasz atmosferę panującą w Twoim domu?

- bardzo dobra
- dobra
- zła
- bardzo zła

5a. Jaki masz kontakt z rodzicami?

- bardzo dobry
- dobry
- zły
- bardzo zły

6. Czy stosowałeś/aś przemoc wobec innych?

TAK NIE

6a. Jeżeli Tak: dlaczego stosowałeś/aś przemoc? (możesz zaznaczyć kilka odpowiedzi)

- z chęci zysku
- z chęci zaimponowania innym
- pod presją innych
- dla zabawy

inne odpowiedzi.....

7. Co zrobilibyś/aś w sytuacji gdybyś był/a świadkiem przemocy? (możesz zaznaczyć kilka odpowiedzi)

zgłosił(a)bym osobie dorosłej

stanął(a)bym w obronie pokrzywdzonego

bał(a)bym się, nie reagował(a)bym

przyglądał(a)bym

udawał(a)bym, że nie widzę

podjąłbym/podjęłabym inne działania, jakie?.....

8. Jak sądzisz do kogo powinna się udać osoba doznająca przemocy? (możesz zaznaczyć kilka odpowiedzi)

do rodziców

do nauczycieli

do dyrektora szkoły

na policję

do innej instytucji, jakiej?.....

nie mówić nikomu

Bardzo dziękujemy za wypełnienie ankiety

SPIS TABEL I WYKRESÓW

<i>Tabela 1. Stan ludności Gminy Strzyżów. Źródło: dane Urząd Miejski w Strzyżowie.....</i>	<i>7</i>
<i>Tabela 2. Powody przyznawania świadczeń z pomocy społecznej w latach 2018-2020. Źródło: dane MGOPS w Strzyżowie.....</i>	<i>9</i>
<i>Tabela 3. Skala przemocy w rodzinie oraz częstotliwość jej występowania. Źródło: dane MGOPS w Strzyżowie.....</i>	<i>17</i>
<i>Tabela 4. Liczba osób dotkniętych przemocą w rodzinie. Źródło: dane MGOPS w Strzyżowie.....</i>	<i>17</i>
<i>Tabela 5. Najczęstsze zgłaszane formy przemocy w rodzinie. Źródło: dane MGOPS w Strzyżowie.....</i>	<i>17</i>
<i>Tabela 6. Liczba osób, co do których istnieje podejrzenie, że stosują przemoc w rodzinie. Źródło: dane MGOPS w Strzyżowie.....</i>	<i>18</i>
<i>Tabela 7. Liczba założonych „Niebieskich Kart A”. Źródło: dane MGOPS w Strzyżowie.</i>	<i>19</i>
<i>Tabela 8. Interwencje policji z powodu przemocy w rodzinie. Źródło: Dane Komenda Powiatowa Policji w Strzyżowie.</i>	<i>19</i>
<i>Tabela 9. Liczba osób przewiezionych do izby wytrzeźwień i pomieszczeń dla zatrzymanych doprowadzonych do wytrzeźwienia. Źródło: Dane Komenda Powiatowa Policji w Strzyżowie.....</i>	<i>20</i>
<i>Wykres 1. Liczba mieszkańców Miasta Strzyżów w latach 2017-2020 w podziale na płeć oraz ogółem. Źródło: dane Urząd Miejski w Strzyżowie.....</i>	<i>7</i>
<i>Wykres 2. Ruch naturalny ludności w Gminie Strzyżów w latach 2017-2019. Źródło: dane Urząd Miejski w Strzyżowie.</i>	<i>8</i>
<i>Wykres 3. Migracje ludności na terenie Gminy Strzyżów w latach 2017-2019. Źródło: dane Urząd Miejski w Strzyżowie.</i>	<i>8</i>
<i>Wykres 4. Liczba rodzin, którym przyznano pomoc z powodu bezrobocia w latach 2018-2020. Źródło: dane MGOPS w Strzyżowie.....</i>	<i>10</i>
<i>Wykres 5. Liczba rodzin, którym przyznano pomoc z powodu długotrwałej lub ciężkiej choroby w latach 2018-2020. Źródło: dane MGOPS w Strzyżowie.</i>	<i>11</i>
<i>Wykres 6. Liczba rodzin, którym przyznano pomoc z powodu niepełnosprawności w latach 2018-2020. Źródło: MGOPS w Strzyżowie.</i>	<i>11</i>
<i>Wykres 7. Liczba rodzin, którym przyznano pomoc z powodu potrzeby ochrony macierzyństwa w latach 2018-2020. Źródło: dane MGOPS w Strzyżowie.....</i>	<i>12</i>

Wykres 8. Liczba rodzin, którym przyznano pomoc z powodu ubóstwa w latach 2018-2020. Źródło: dane MGOPS w Strzyżowie.....	12
Wykres 9. Liczba rodzin, którym przyznano pomoc z powodu bezdomności w latach 2018-2020. Źródło: dane MGOPS w.....	13
Wykres 10. Liczba rodzin, którym przyznano pomoc z powodu bezradności w sprawach opiekuńczo- wychowawczych w latach 2018-2020. Źródło: dane MGOPS w Strzyżowie.....	13
Wykres 11. Liczba rodzin, którym przyznano pomoc z powodu zdarzenia losowego w latach 2018-2020. Źródło: dane MGOPS w Strzyżowie.	14
Wykres 12. Liczba rodzin, którym przyznano pomoc z powodu trudności adaptacyjnych po opuszczeniu zakładu karnego w latach 2018-2020. Źródło: dane MGOPS w Strzyżowie.....	14
Wykres 13. Liczba rodzin, którym przyznano pomoc z powodu sytuacji kryzysowej w latach 2018-2020. Źródło: dane MGOPS w Strzyżowie.	15
Wykres 14. Liczba rodzin, którym przyznano pomoc z powodu alkoholizmu w latach 2018-2020. Źródło: dane MGOPS w Strzyżowie.....	15
Wykres 15. Liczba rodzin, którym przyznano pomoc z powodu przemocy domowej w latach 2018-2020. Źródło: dane MGOPS w Strzyżowie.	16
Wykres 16. Liczba założonych Niebieskich Kart-A. Źródło: dane MGOPS w Strzyżowie.....	19
Wykres 17. Powody zakończenia procedury „Niebieskie Karty”. Źródło: dane MGOPS w Strzyżowie.....	21
Wykres 18. Liczba rodzin objętych NK, korzystających z pomocy społecznej. Źródło: dane MGOPS w Strzyżowie.....	22
Wykres 19. Struktura badanej próby w podziale na płeć.....	25
Wykres 20. Struktura badanej próby ze względu na wiek.....	26
Wykres 21. Struktura badanej próby ze względu na poziom wykształcenia.....	26
Wykres 22. Struktura badanej próby ze względu na wykonywany zawód.....	27
Wykres 23. Struktura badanej próby w podziale na płeć.....	27
Wykres 24. Najliczniejsze grupy wiekowe w badanej grupie.	28
Wykres 25. Rozkład odpowiedzi na pytanie: Jak Pan/Pani sądzi, czy w naszej gminie występuje zjawisko przemocy domowej?.....	28
Wykres 26. Rozkład odpowiedzi na pytanie dotyczące rodzajów przemocy domowej.....	29
Wykres 27. Odpowiedzi na pytanie: Które z zachowań zaliczyłby Pan/Pani, jako mające znamiona przemocy?.....	29
Wykres 28. Odpowiedzi na pytanie: Kto najczęściej jest ofiarą przemocy w rodzinie?	31
Wykres 29. Odpowiedzi na pytanie: W jakich rodzinach najczęściej występuje przemoc?	31

Wykres 30. Odpowiedzi na pytanie: Czy był Pan/Pani ofiarą przemocy domowej?	32
Wykres 31. Odpowiedzi na pytanie: czy zwracał/a się Pan/Pani o pomoc do instytucji/organizacji zajmujących się przemocą w rodzinie (policja, Ośrodek Pomocy Społecznej, stowarzyszenie, niebieska linia, psycholog itp.)?.....	32
Wykres 32. Odpowiedzi na pytanie: z pomocy jakiej instytucji/organizacji Pan/Pani korzystała?	33
Wykres 33. Rozkład odpowiedzi na pytanie: czy uzyskał/a Pan/Pani pomoc w sytuacji doznawania przemocy?	33
Wykres 34. Struktura odpowiedzi na pytanie: Czy zna Pan /Pani w naszej gminie rodzinę, w której stosowana jest przemoc domowa?	34
Wykres 35. Rozkład odpowiedzi na pytanie: Czy był Pan/Pani świadkiem przemocy domowej?	35
Wykres 36. Rozkład udzielonych odpowiedzi na pytanie skierowane do świadków przemocy dotyczące podjętych działań.....	35
Wykres 37. Rozkład odpowiedzi na pytanie: Czy słyszał Pan/Pani o Zespole Interdyscyplinarnym ds. Przeciwdziałania Przemocy w Rodzinie w gminie?	36
Wykres 38. Odpowiedzi na pytanie: Co według Ciebie jest przemocą?	37
Wykres 39. Odpowiedzi na pytanie: Czy czujesz się bezpiecznie: w domu, w szkole, na terenie gminy?	38
Wykres 40. Odpowiedzi na pytanie: Czy spotkałeś/aś się ze zjawiskiem przemocy?.....	38
Wykres 41. Odpowiedzi na pytanie: Gdzie spotkałeś się ze zjawiskiem przemocy.	39
Wykres 42. Rozkład odpowiedzi na pytanie: Czy byłeś/aś świadkiem przemocy w Twojej rodzinie?.....	39
Wykres 43. Odpowiedzi na pytanie: Czy byłeś/aś kiedyś ofiarą przemocy?	40
Wykres 44. Rozkład odpowiedzi na pytanie: Kto wobec Ciebie stosował przemoc?	40
Wykres 45. Odpowiedzi na pytanie: Jaką przemoc wobec Ciebie stosowano?	41
Wykres 46. Odpowiedzi na pytanie: Jeśli doświadczyłeś przemocy w swojej rodzinie, to jakiej?	42
Wykres 47. Rozkład odpowiedzi na pytanie: Jak oceniasz atmosferę panującą w Twoim domu?	42
Wykres 48. Rozkład odpowiedzi na pytanie: Jaki masz kontakt z rodzicami?	43
Wykres 49. Odpowiedzi na pytanie: Czy stosowałeś/aś przemoc wobec innych?.....	43
Wykres 50. Odpowiedzi na pytanie: Dlaczego stosowałeś/aś przemoc?	44

Wykres 51. Odpowiedzi na pytanie: Co zrobilibyś/aś w sytuacji gdybyś był/a świadkiem przemocy?..... 45

Wykres 52. Odpowiedzi na pytanie: Jak sądzisz do kogo powinna się udać osoba doznająca przemocy?..... 45